



DP ӨНҮКТҮРҮҮ САЯСАТ ИНСТИТУТУ
ИНСТИТУТ ПОЛИТИКИ РАЗВИТИЯ
DEVELOPMENT POLICY INSTITUTE



Жергиликтүү өз алдынча башкарууну
өнүктүрүү үчүн өнөктөштүк

Кыргыз Республикасынын калкынын жергиликтүү кеңештердеги гендердик квотага мамилеси (Жыйынтыктарды карап чыгуу)


Надежда ДОБРЕЦОВА,
Өнүктүрүү саясат институтунун
Башкармалыгынын төрайымы

- Кыргыз Республикасынын шайлоо жана референдум өткөрүү боюнча борбордук комиссиясынын тапшырмасы боюнча социологиялык изилдөө
- Кыргыз Республикасындагы ЖӨБдү өнүктүрүү боюнча өнөктөштүк алкагында Өнүктүрүү саясат институту тарабынан SDCнин каржылык колдоосу менен жүргүзүлдү

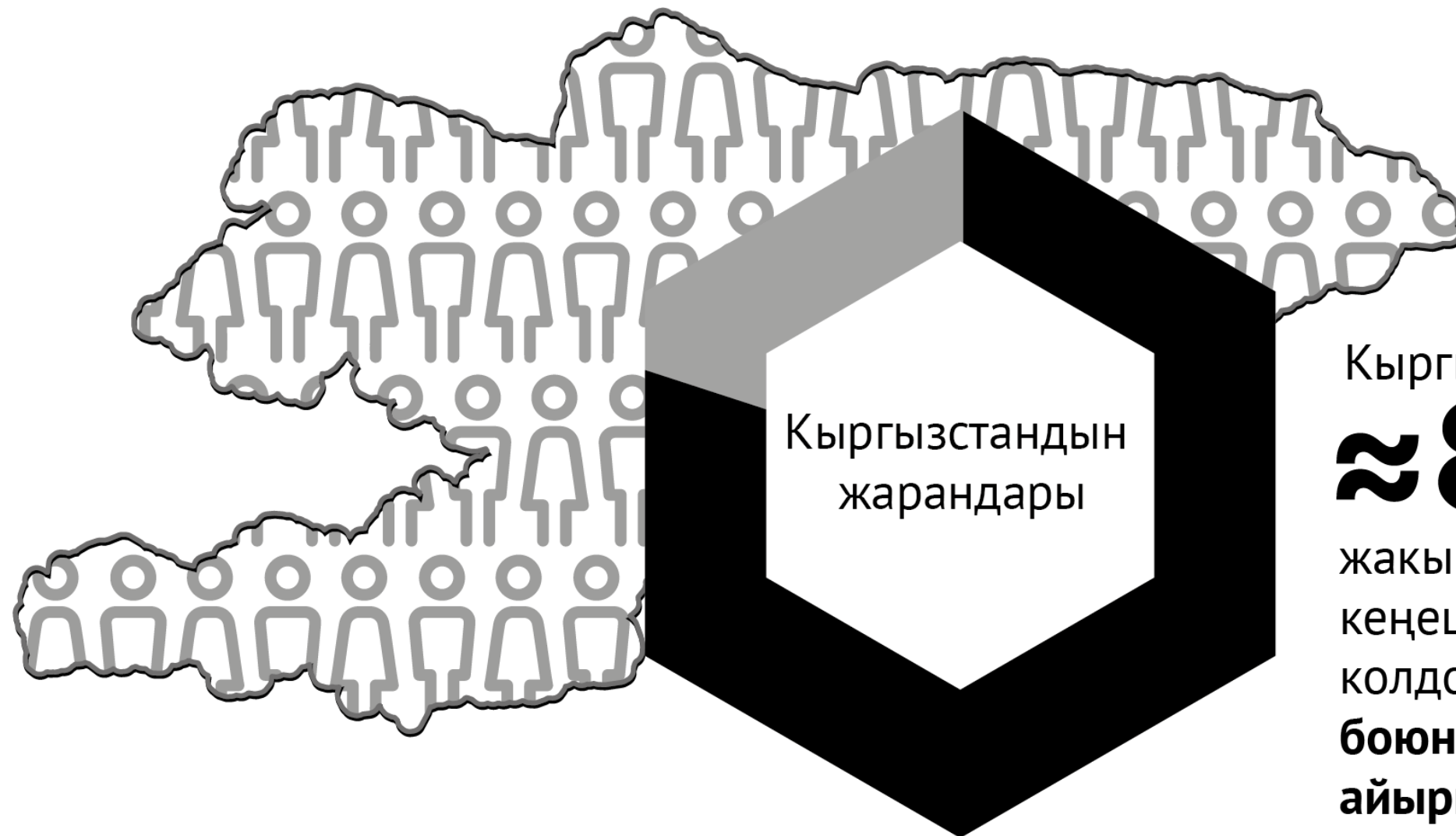


Всего выборкой было охвачено

39 районов



ЖЕРГИЛИКТҮҮ КЕҢЕШТЕРДЕГИ ГЕНДЕРДИК КВОТА: **ЭЛ КОЛДОЙТ,** БИРОК ...



Кыргызстандын жарандарынын
≈ 80%га
жакыны жергиликтүү
кеңештерде гендердик квотаны
колдошот, бирок райондор
боюнча карай келгенде кыйла
айырмачылыктар байкалат

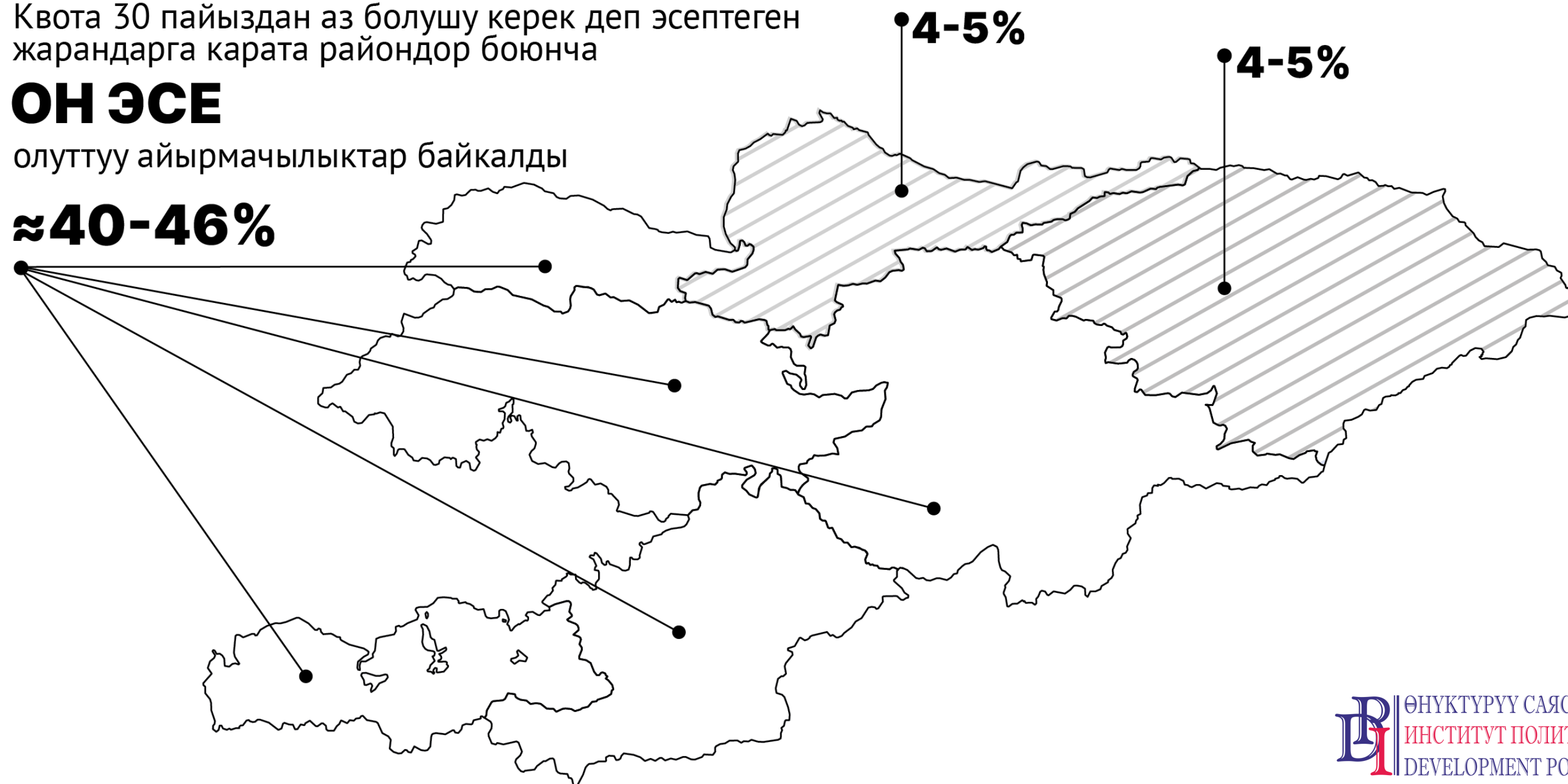
ЖЕРГИЛИКТҮҮ КЕҢЕШТЕРДЕГИ ГЕНДЕРДИК КВОТА: ЭЛ КОЛДОЙТ, **БИРОК ОЗУНЧО** **РАЙОНДОРГО МААЛЫМАТ КАМПАНИЯСЫ** **КЕРЕК**

Квота 30 пайыздан аз болушу керек деп эсептеген
жарандарга карата райондор боюнча

ОН ЭСЕ

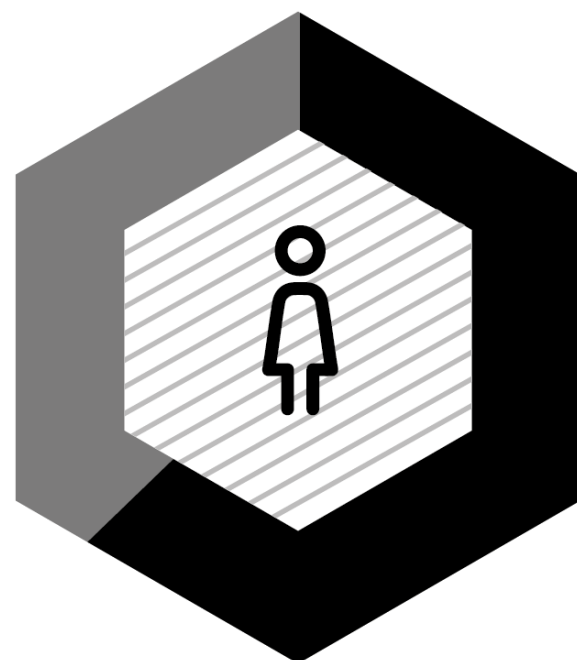
олуттуу айырмачылыктар байкалды

≈40-46%



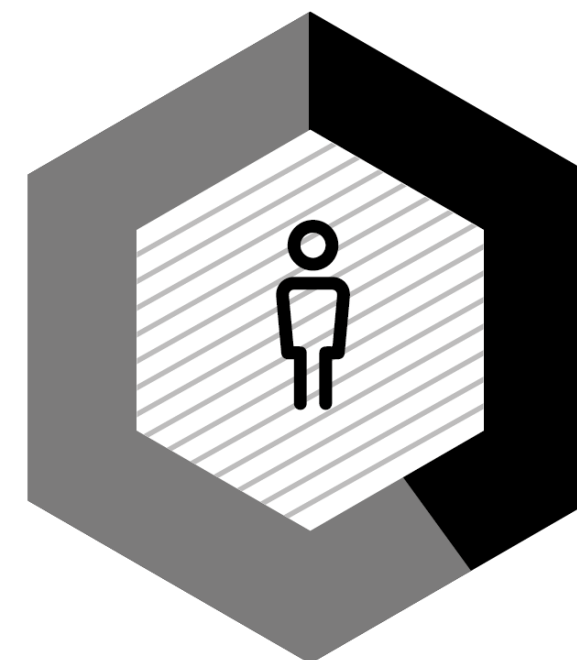
**Аялдар
өздөрүнүн
саясий
укуктарын
кеңейтүүнү
эркектерге
караганда
үчтөн бирине
көбүрөөк
колдошот.**

30 ЖЕ 50 ПАЙЫЗДЫК КВОТАНЫ КОЛДОГОНДОР



Сурамжылоого
катышкан
аялдардын


63%



Сурамжылоого
катышкан
эркектердин

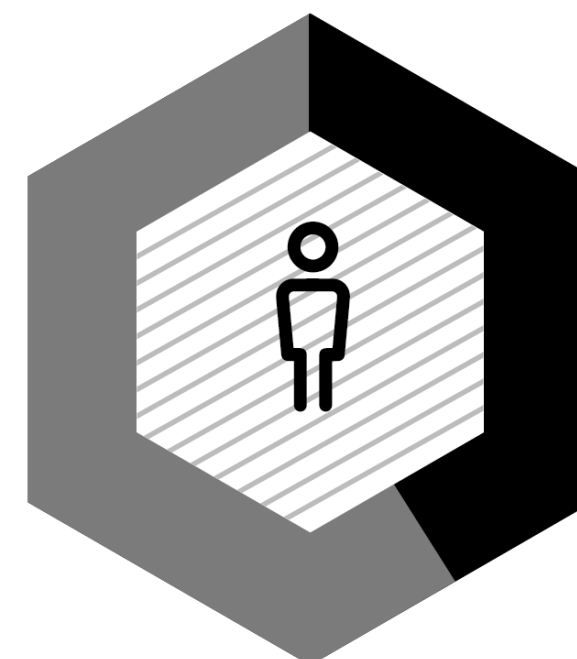
40%

БИР ЖЫНЫС ҮЧҮН КВОТАНЫН 30 ПАЙЫЗДАН АЗЫРААК
КӨЛӨМДӨ БӨЛҮНҮШҮН КОЛДОГОНДОР ЖЕ КВОТАНЫ
ТАКЫР ЭЛЕ КОЛДОБОГОНДОР



Сурамжылоого
катышкан
аялдардын

28%



Сурамжылоого
катышкан
эркектердин

44%

Квота боюнча көз караштардагы айырмачылыктар көпчүлүк жарандар тарабынан “өтө жакшы” деп бааланган аял-депутаттардын ишинин сапаты менен байланышта эмес

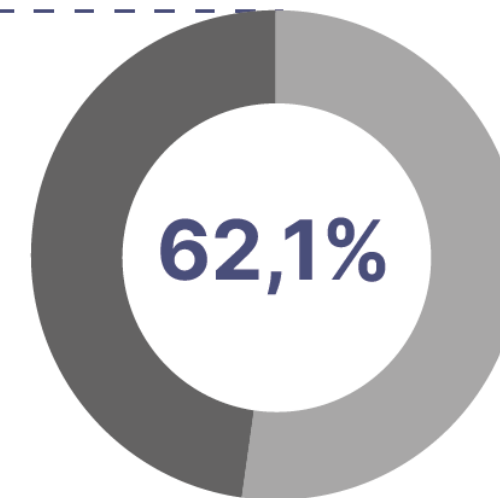


62,1%

аял депутаттар өз милдеттерин
мыкты аткарып жатат
деп эсептешет



58,6%

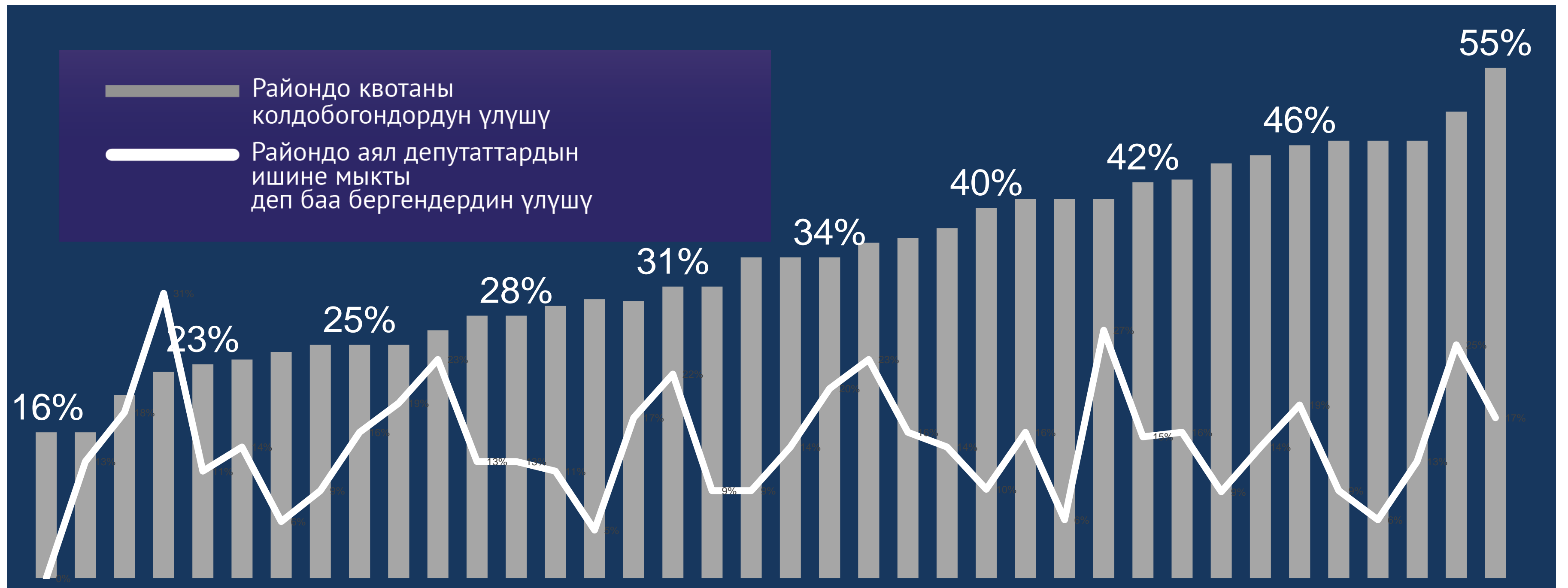


62,1%

64,2%



КВОТА БОЮНЧА КӨЗ КАРАШТАРДАГЫ АЙЫРМАЧЫЛЫКТАР КӨПЧҮЛҮК ЖАРАНДАР ТАРАБЫНАН “ӨТӨ ЖАКШЫ” ДЕП БААЛАНГАН АЯЛ-ДЕПУТАТТАРДЫН ИШИНИН САПАТЫ МЕНЕН БАЙЛАНЫШТА ЭМЕС



КАНДАЙ ФАКТОРЛОР ТААСИР КЫЛАТ?

БИНАРЛЫК УУЛУ МУУНДУУ ҮЙ-БҮЛӨ ЖОГОРУ

БААЛАНУУДА

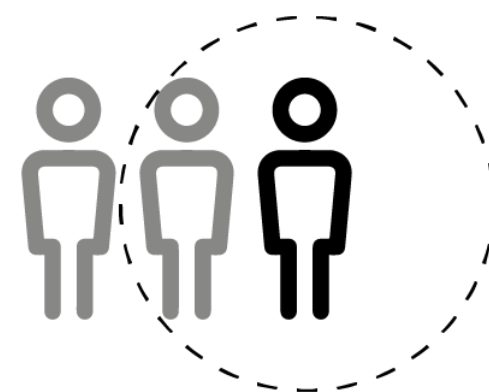
МЫНДАЙ ҮЙ-БҮЛӨ АРКЫЛУУ?



Жарандардын

62,2%

үй-бүлөдө мамиле курууда
ата-бабаларынан калган
коомдун негиздерин
жана салт-санааларын
жетекчиликке алышат



Ар бир үчүнчү адам

үй-бүлөдөгү мамилелердин
моделин өз алдынча түзөт



Ар бир бешинчи адам

улуу туугандарынын
кеңештерине кулак төшөйт

диндин ченемдерин
жетекчиликке алышат

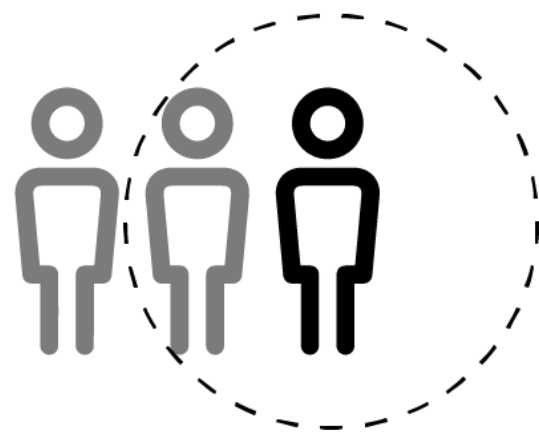
мыйзамдарды жана
бийликтин көрсөтмөлөрүн
жетекчиликке алышат

КАНДАЙ ФАКТОРЛОР ТААСИР КЫЛАТ?

БИНАРЛЫК УУЛУ МУУНДУУ ҮЙ-БҮЛӨ ЖОГОРУ

БААЛАНУУДА

МЫНДАЙ ҮЙ-БҮЛӨ АРКЫЛУУ?



33,5%

же ар бир үчүнчү тургун

аялдын шайлоого катышуусу тууралуу чечимди күйөөсү же улуу эркек туугандары кабыл алышы керек деп эсептейт

12%

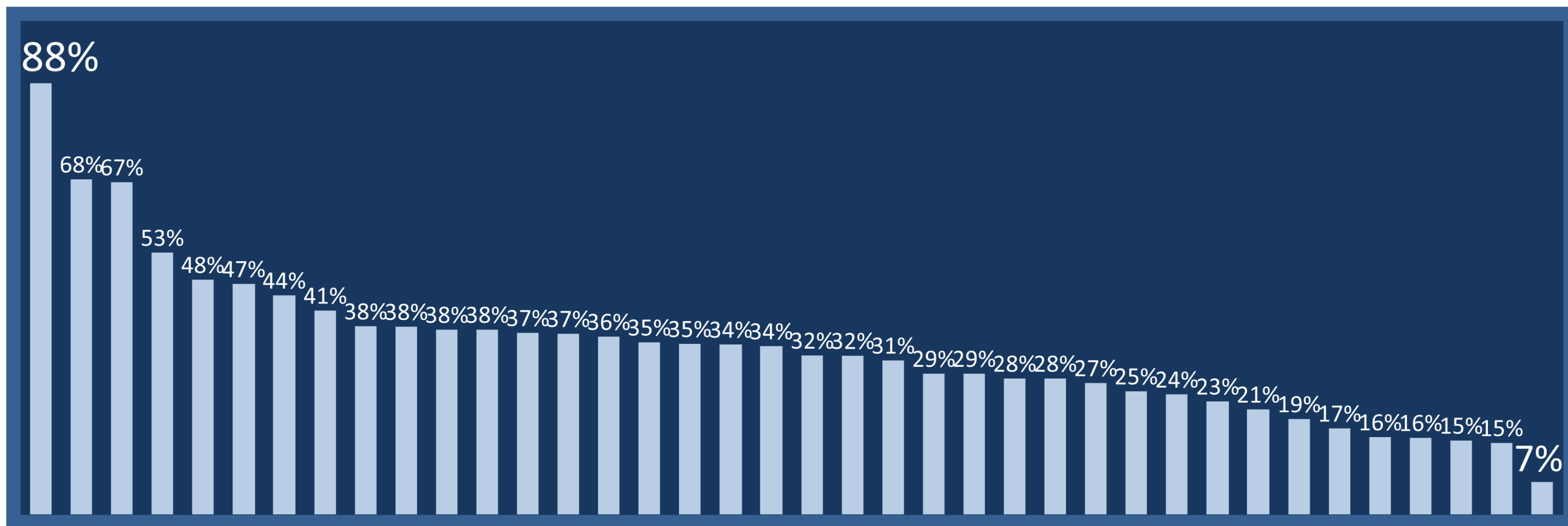
бул укукту коңшуларга, жергиликтүү жамаатка, шайлоочуларга берүүгө даяр



44,9%

жергиликтүү кеңештин депутаттыгына ат салышуу тууралуу чечимди аял өзү кабыл алышы керек деп эсептешет

АЯЛДАРДЫН ШАЙЛООГО КАТЫШУУСУН ЧЕЧКЕН ЖАРАНДАРДЫН ҮЛҮШҮ **ЭРКЕКТЕР ЖЕ БАШКА ЭРКЕК** **ТУУГАНДАРЫ ТАРАБЫНАН** КАБЫЛ АЛЫНАТ ДЕП ЭСЕПТЕЙТ



КАНДАЙ ФАКТОРЛОР ТААСИР КЫЛАТ? БИНАРЛЫК УУЛУ МУУНДУУ ҮЙ-БҮЛӨ ЖОГОРУ БААЛАНУУДА МЫНДАЙ ҮЙ-БҮЛӨ АРКЫЛУУ?

?



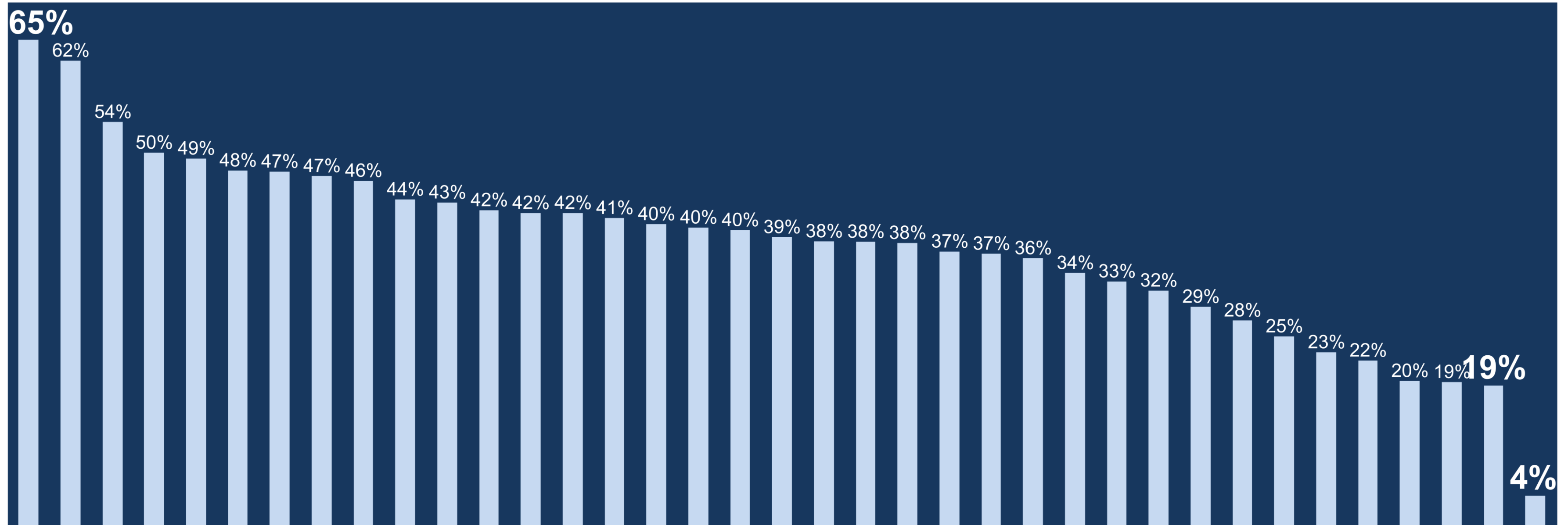
≈ 40%

башка айылдан келген
келинди эмес,
биринчи кезекте
өз жердешин колдоп,
ага добуш берүүгө даяр

БИР КАНЧА ЖАРАНДАР АЯЛ-КАНДИДАТТЫН ТУУЛГАН ЖЕРИН ЭСКЕ АЛАТ

(КЕЛИН - КЕЛИН ЭМЕС)

(жыныс жана жашка байланыштуу айырмачылыктар жок)



ЖАШ ТОПТОРУН КАБЫЛ АЛУУДАГЫ АЙЫРМАЧЫЛЫКТАР :

ОРТО ЖАШ - ЭҢ КОНСЕРВАТИВДҮҮ

20 жашка чейинки жаштар («радикалдар»):

- Квотага болгон мамиледе поляризацияланган (бирдей)
- Аял-депутаттар эркек депутаттардан жакшы иштебейт дегенге кескин каршы.
- 60% дан ашыгы аял өзүнүн жергиликтүү кеңешке депутат болуу боюнча чечим кабыл алууга тийиш деп эсептешет (жалпы массив боюнча 44,9% га каршы)

31 ден 55 жашка чейинкилер («консерваторлор») :

- Ар бир бешинчи адам аял-депутаттар эркектерден жакшы иштебейт деп эсептейт (45% - аял убакытты жакшы башкарып албайт);
- Аялга өз алдынча чечим кабыл алуу укугун тааныштырууга эң төмөнкү үлүш – 42-43%;
- Ушул укукту эркек туугандарына берүүчүлөрдүн эң жогору үлүшү – 36-37%

56 жаштан жогорку адамдар («отрочо токтоо муноздөгүлөр»):

- Ата-бабалардан мурас калган принциптерге жана салттарга ылайык үй-бүлөлүк мамилелерди түзүүгө 73,5% көбүрөөк накта
- Аялдардын шайлоого катышуу боюнча өз алдынча чечим кабыл алуусун көбүрөөк колдошот жана аял-депутаттардын ишин орточо топтон жакшыраак баалашат

АЯЛДАРДЫН САЯСИЙ УКУКТАРЫН КЕҢЕЙТҮҮ БОЮНЧА РАЙОНДОРДУН КАРТАСЫ

	1	2	3	4	5	6	7	8	9	10	11	12	13	14	15	16	17	18	19	20	21	22	23	24	25	26	27	28	29	30	31	32	33	34	35	36	37	38	Среднее по КР	
Не поддерживают квоту	21%	13%	25%	17%	3%	17%	8%	5%	3%	0%	9%	22%	26%	6%	31%	2%	19%	13%	5%	13%	26%	22%	8%	9%	6%	1%	14%	18%	0%	2%	9%	0%	0%	11%	0%	6%	9%	3%	11%	
ЗА квоту меньше 30%	21%	23%	30%	30%	38%	28%	38%	30%	19%	25%	16%	19%	4%	25%	16%	39%	16%	34%	45%	30%	21%	17%	16%	19%	19%	19%	17%	5%	16%	34%	15%	34%	28%	27%	16%	23%	17%	27%	23%	
ЗА квоту НЕ менее 30%	24%	22%	27%	13%	28%	17%	20%	9%	23%	19%	25%	3%	10%	16%	19%	23%	28%	6%	14%	13%	22%	27%	36%	34%	27%	7%	28%	19%	14%	26%	15%	3%	31%	9%	22%	9%	17%	8%	19%	
ЗА квоту НЕ менее 50 % от обще	27%	30%	17%	31%	31%	37%	33%	56%	49%	47%	47%	38%	41%	48%	34%	31%	34%	44%	22%	31%	16%	27%	33%	13%	47%	71%	41%	45%	61%	10%	45%	34%	31%	36%	59%	46%	50%	50%	38%	
Решение принимает женщина	40%	29%	37%	38%	12%	10%	36%	43%	15%	25%	31%	38%	43%	38%	61%	63%	44%	50%	28%	46%	55%	44%	35%	37%	51%	53%	54%	40%	54%	57%	52%	62%	50%	67%	55%	56%	78%	79%	44,9%	
Решение мужа или старших родственников- мужчин	37%	35%	47%	38%	68%	88%	21%	35%	67%	25%	53%	29%	31%	44%	32%	17%	48%	38%	34%	34%	24%	38%	38%	37%	23%	7%	36%	16%	32%	29%	41%	28%	27%	16%	19%	28%	15%	15%	33,5%	
Решение соседей, местного сообщества, потенциальных избирателей	0%	27%	10%	21%	12%	2%	33%	14%	15%	41%	3%	10%	13%	14%	3%	3%	3%	13%	14%	9%	13%	9%	14%	0%	16%	37%	5%	21%	8%	6%	0%	3%	7%	6%	19%	6%	2%	2%	12,1%	
Решение органов власти	10%	0%	0%	2%	4%	0%	3%	5%	0%	0%	6%	5%	1%	0%	0%	11%	2%	0%	5%	2%	0%	2%	5%	0%	7%	0%	2%	6%	0%	0%	0%	0%	0%	3%	2%	0%	0%	0%	0%	2,3%
Неважен статус "келин"	43%	52%	55%	66%	60%	96%	34%	30%	49%	47%	47%	43%	41%	51%	52%	46%	41%	53%	47%	68%	51%	58%	59%	42%	43%	62%	57%	59%	46%	41%	55%	59%	40%	63%	58%	46%	58%	65%	52,9%	
Преимущества имеют женщины, родившиеся здесь	40%	42%	42%	34%	40%	4%	62%	65%	40%	50%	44%	48%	46%	38%	42%	41%	49%	47%	40%	20%	36%	25%	37%	32%	54%	38%	33%	19%	47%	22%	38%	28%	43%	29%	39%	37%	23%	19%	37,3%	

Колдоочу

араларды

үзүүдө

мнелерге өзгөчө

көңүл бурулушу

керек?

- Аймактар боюнча олуттуу аймактык айырмачылыктар
- Жаш топтору боюнча олуттуу айырмачылыктар жана жаштар арасында поляризация
- Баалуулуктар иерархиясы, анын бийиктигинде салттуу бинардык көп муундуу үй-бүлө
- Үй-бүлөлүк мамилелер моделин түзүүдө ата-бабалардын салттары жана адаттарына таянуу

Көңүл бурганыңыз үчүн рахмат, биздин ресурстарды
пайдаланууга чакырабыз!

Өнөктөштүк интернет булактары:

www.dpi.kg

www.vap.kg

www.municipalitet.kg

www.myktyiamak.kg

www.soyuzmsu.kg

Байланыш:

ndobretsova@dpi.kg