



# ГРАЖДАНСКИЙ БЮДЖЕТ Кыргызской Республики-2012



**РАЗРАБОТАН И СОВМЕСТНО ИЗДАН:**  
Министерством финансов Кыргызской Республики  
и Институтом политики развития при поддержке Программы “Бюджетная  
прозрачность и подотчетность” Фонда “Сорос-Кыргызстан”

УДК 336  
ББК 65.9(2Ки)261.3  
Г 75

РАЗРАБОТАН И СОВМЕСТНО ИЗДАН:  
**Министерством финансов Кыргызской Республики  
и Институтом политики развития при поддержке  
Программы “Бюджетная прозрачность и подотчетность”  
Фонда “Сорос-Кыргызстан”**

РАЗРАБОТЧИКИ:  
**Нурида Байзакова, Бакыт Сатыбеков, Бурул Маймерова**

РЕДАКТОР:  
**Надежда Добрецова**

**Г 75      Гражданский бюджет. Краткое изложение  
республиканского бюджета Кыргызской Республики на  
2012 год. – Б.: 2012. – 20 с.**

**ISBN 978-9967-11-344-2**

Гражданский бюджет – это краткое и простое изложение основных показателей государственного бюджета, понятных гражданам, не имеющим специального образования. Гражданский бюджет – это символ прозрачности государственного бюджета, это доказательство того, что Правительство работает открыто и готово отчитываться за все государственные финансы. Гражданский бюджет готовится Правительством в лице Министерства финансов при участии организаций гражданского общества. Гражданский бюджет включает: макроэкономические показатели, позволяющие гражданам оценить уровень и темпы развития экономики; баланс между доходами и расходами; информацию по доходам и расходам в разрезе государственных услуг на одного получателя.

Гражданский бюджет создан в рамках проекта, поддержанного Программой «Бюджетная прозрачность и подотчетность» Фонда «Сорос - Кыргызстан». Электронную версию Гражданского бюджета можно найти на сайтах [www.minfin.kg](http://www.minfin.kg) [www.dpi.kg](http://www.dpi.kg) [www.soros.kg](http://www.soros.kg)



**DP** ӨНҮКТҮРҮҮ САЯСАТ ИНСТИТУТУ  
ИНСТИТУТ ПОЛИТИКИ РАЗВИТИЯ  
DEVELOPMENT POLICY INSTITUTE

Г 0605010204-12  
ISBN 978-9967-11-344-2

УДК 336  
ББК 65.9(2Ки)261.3  
© МФ КР, 2012  
© ИПР, 2012

## СОДЕРЖАНИЕ



Что такое бюджет?.....	4
Что такое «гражданский бюджет»?.....	4
Бюджет государства как бюджет семьи.....	4
Макроэкономические показатели.....	5
Государственный бюджет КР в 2012 году.....	7
Доходы государственного бюджета.....	8
Расходы государственного бюджета.....	9
Государственные услуги общего назначения.....	10
Жилищно-коммунальное хозяйство.....	10
Экономические вопросы.....	11
Сельское хозяйство.....	11
Транспорт.....	12
Отдых, культура и религия.....	13
Окружающая среда.....	13
Здравоохранение.....	14
Образование.....	14
Пенсионное обеспечение.....	16
Пособие по безработице.....	16
Организация общественно-оплачиваемой работы.....	17
Профессиональная переподготовка безработных.....	17
Микрокредитование безработных.....	18
Местные бюджеты.....	18
Государственные информационные ресурсы Кыргызской Республики.....	20
Контактные данные Министерства финансов КР.....	20
Контактные данные разработчиков.....	20





## ЧТО ТАКОЕ «БЮДЖЕТ»?

Бюджет – это часть системы государственного управления, но бюджет также затрагивает интересы каждого гражданина. Он прямо или косвенно влияет на все сферы жизни - возможность найти работу, получать пособия, обучать детей, лечиться и т.д.

Бюджет обеспечивает финансами предоставление государственных услуг гражданам и выполнение государственной политики. От его величины зависит состояние дорог, освещение улиц и безопасность каждого из нас.

Успешная деятельность государства и ресурсы бюджета – взаимосвязанные вещи. Так что же такое - бюджет?

**Бюджет государства – это план необходимых обществу расходов и ожидаемых источников доходов для их финансирования.**

Общество должно принимать активное участие в планировании расходов и доходов государства. Ведь государство распоряжается не собственными средствами, а общественными. Общество платит государству налоги и сборы, чтобы удовлетворить свои потребности в государственных услугах. Требование открытого принятия решений по бюджету и отчетности государства перед обществом возникает на том основании, что государство распоряжается общественными финансами.

## ЧТО ТАКОЕ «ГРАЖДАНСКИЙ БЮДЖЕТ»?

**Гражданский бюджет** – это краткое и простое изложение основных показателей государственного бюджета, понятных гражданам, не имеющим специального образования.

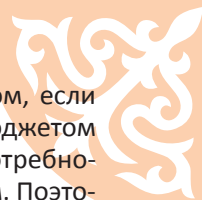
**Гражданский бюджет** – это символ прозрачности государственного бюджета, это доказательство того, что Правительство работает открыто и готово отчитываться за все государственные финансы.

**Гражданский бюджет** готовится Правительством в лице Министерства финансов при участии организаций гражданского общества.

**Гражданский бюджет** включает: макроэкономические показатели, позволяющие гражданам оценить уровень и темпы развития экономики; баланс между доходами и расходами; информацию по доходам и расходам в разрезе государственных услуг на одного получателя.

## БЮДЖЕТ ГОСУДАРСТВА КАК БЮДЖЕТ СЕМЬИ

Чтобы лучше уяснить понятие о бюджете государства, его можно сравнить с бюджетом отдельной семьи или отдельного гражданина. Каждый из нас, как и любая семья, имеет свои потребности и желания. Для их удовлетворения необходимы доходы, которых, как правило, недостаточно для удовлетворения всех нужд. Поэтому размер расходов определяется уровнем дохода, и расходы мы оплачиваем в порядке их приори-



тетности, то есть, сначала мы покупаем продукты и только потом, если остаются деньги, платим за Интернет. Поэтому в управлении бюджетом важно добиваться, чтобы, с одной стороны, основные нужды и потребности семьи удовлетворялись, а с другой – соответствовали доходам. Поэтому бюджет состоит из двух частей – доходной и расходной. В некоторых семьях доходы могут быть больше расходов. Тогда излишек может быть использован для накоплений на депозите в банке, покупки драгоценных металлов, ценных бумаг или других инвестиций. Однако нередко случаи, когда семья делает расходы, превышающие доходы. В такой ситуации возникает необходимость взять деньги в долг и сократить другие расходы. Кроме этого, каждая семья делает крупные приобретения, например, квартиру или дом. Такие приобретения не покупаются за счет дохода, заработанного только в течение одного года, и требуют от нас либо копить деньги в течение нескольких лет, либо взять кредит или в долг у друзей и родственников. Поэтому семья должна планировать свои доходы и расходы, учитывая необходимость возвращать долги. Все вышесказанное относится и к государству.

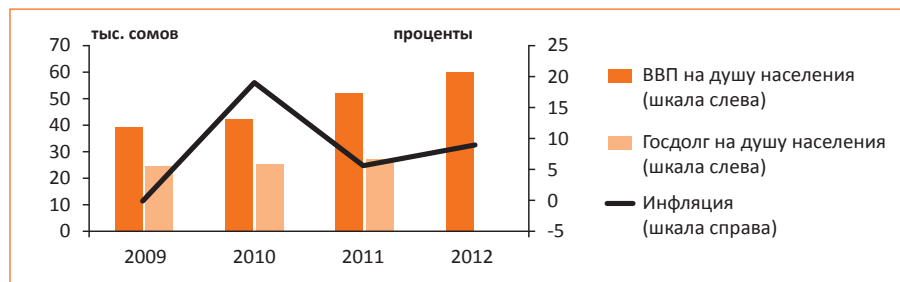
Государство планирует:


- доходы, т.е. каким количеством денег государство будет располагать, и из каких источников оно их получит;
- расходы, т.е. какие запросы общества оно намерено удовлетворять, сколько это будет стоить и, соответственно, какие цели государственной политики будут профинансированы.

Расходы сопоставляются с доходами, и подводится их баланс. В случае нехватки денег для покрытия потребностей планируются источники заимствований или сокращаются расходы, а при превышении доходов над расходами принимается решение, куда вложить излишки.

## МАКРОЭКОНОМИЧЕСКИЕ ПОКАЗАТЕЛИ

Макроэкономические показатели позволяют понять, много или мало доходов собирает государство, хватает ли этих доходов, чтобы в достаточной мере профинансировать образование, здравоохранение, пособия для малоимущих слоев населения и другие важные для граждан услуги.





**Валовый Внутренний Продукт (ВВП)** показывает, сколько страна на ее территории произведет товаров и услуг для потребления, экспорта и накопления за год во всех отраслях экономики.

**ВВП на душу населения** отражает, сколько в среднем произведено одним гражданином страны товаров и услуг для потребления, экспорта и накопления за год во всех отраслях экономики.




**Инфляция** отражает рост цен. В 2010 году цены выросли на 19,2% по отношению к 2009 году, тогда как в 2011 году рост цен относительно предыдущего года составил 5,7%. Прогноз на 2012 год – 9%.

**Государственный долг** – это сумма полученных страной займов (внешних и внутренних) за вычетом выплаченной основной суммы долга.

**Государственный долг на душу населения** – это сумма задолженности каждого гражданина страны по полученным и непогашенным займам (внешним и внутренним). Последние три года госдолг на душу населения растет незначительно. Внешний долг – это долг государства перед нерезидентами (иностранные государства, международные организации и др.). Внутренний долг – это долг государства перед резидентами (население страны).

### Сколько должен каждый гражданин Кыргызской Республики (госдолг на душу населения)?




**Прожиточный минимум** – это минимальный уровень дохода, который считается необходимым для обеспечения определенного **уровня жизни** в определенной стране.



**Уровень бедности** – это доля населения, имеющая размер дохода





ниже прожиточного минимума. В 2012 году 30 процентов населения Кыргызстана будут бедными.

*Среднегодовая численность населения* – это среднеарифметическая численность на начало и конец соответствующего года (периода) – в 2012 году составит 5 миллионов 300 тысяч человек.

*Средняя заработная плата* – это среднеарифметическая заработная плата всех работников в стране – в 2012 году составит 11 тысяч 316 сомов.

### Средняя заработная плата в 2012 году



## ГОСУДАРСТВЕННЫЙ БЮДЖЕТ КР В 2012 ГОДУ

*Доходы государственного бюджета* – это налоги, неналоговые платежи (сборы, штрафы, санкции, дивиденды и т. п.) и официальные трансферты от доноров или, проще говоря, гранты. *Расходы государственного бюджета* – это все то, на что государство тратит деньги: государственные организации, учреждения культуры, школы, больницы, кредиты и помощь крестьянам и т. п. Бюджет Кыргызстана на 2012 год можно представить в виде нижеследующей схемы.

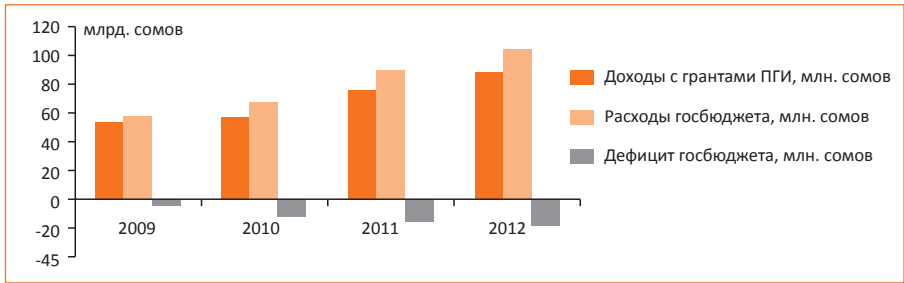
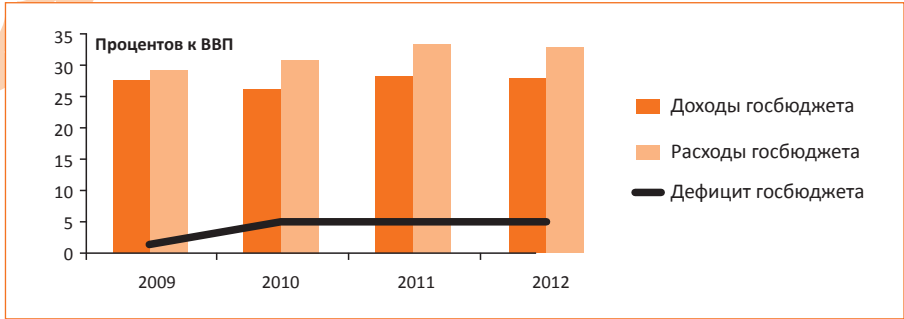



Правая чаша весов (расходы - 106,7 миллиарда сомов) весит больше, чем левая (доходы – 90,3 миллиарда сомов). Это значит, что государственный бюджет испытывает дефицит в сумме 16,4 миллиарда сомов.

Такая ситуация традиционна для стран с переходной экономикой, так как для структурной перестройки и ускоренного развития необходимы внешние финансовые ресурсы.

Также традиционно дефицит бюджета каждый год растет в абсолютных величинах. Но в отношении к ВВП дефицит бюджета в последние несколько лет достаточно устойчив.



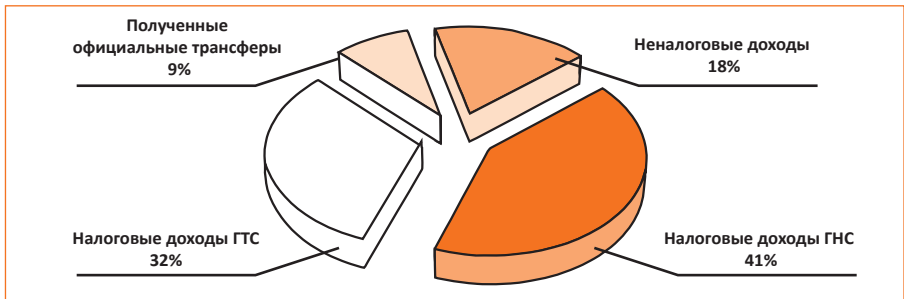


Если расходы больше, чем доходы (дефицит бюджета), откуда мы берем деньги на покрытие этого дефицита? Источники покрытия дефицита бюджета таковы:

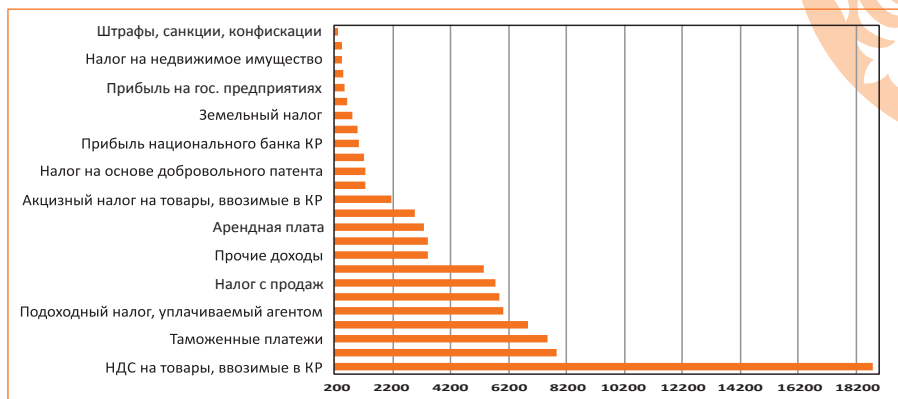

Внутренний долг	3,29 млрд. сомов
Внешний долг	13,12 млрд. сомов
<b>ИТОГО:</b>	<b>16,41 млрд. сомов</b>

## Доходы государственного бюджета

Большую часть доходов государственного бюджета (88 миллиардов сомов) в 2012 году составят налоги – 73 процента, потом неналоговые платежи – 18 процентов и гранты – 9 процентов.





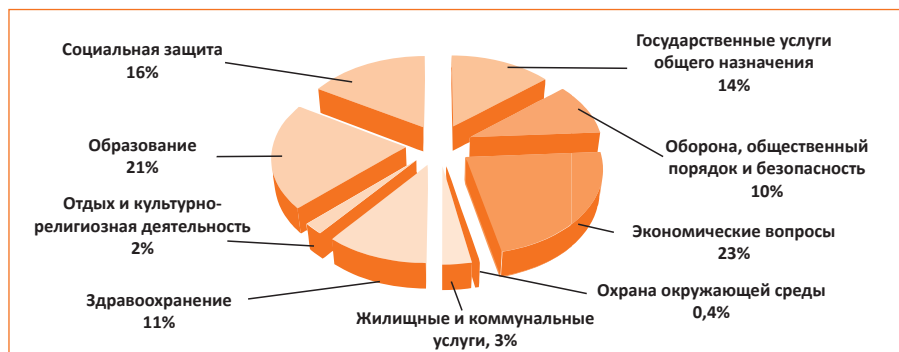


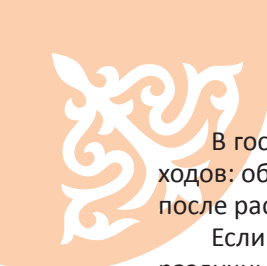
**Налог** – обязательный, индивидуально безвозмездный платеж, взимаемый органами государственной власти различных уровней с организаций и физических лиц в целях финансового обеспечения деятельности государства и (или) муниципальных образований. Среди налогов заметное место занимает налог на добавленную стоимость (НДС). НДС – косвенный налог, форма изъятия в бюджет государства части добавленной стоимости, которая создается на всех стадиях процесса производства товаров, работ и услуг и вносится в бюджет по мере реализации. Иными словами, НДС – часть налога, которая добавляется к стоимости товара/услуги.

**Грант** – безвозмездная субсидия государству от стран-партнеров и доноров в денежной или натуральной форме на различные государственные цели.

## Расходы государственного бюджета

Все государственные расходы группируются по функциональному признаку в десять групп.



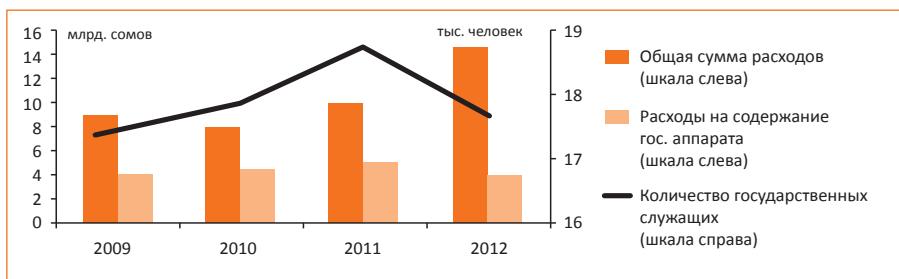


В государственном бюджете на 2012 год велика доля социальных расходов: образование и социальная защита, которые занимают второе место после расходов на экономические вопросы.

Если сравнить ситуацию в 2012 и 2011 годах, то через финансирование различных секторов можно заметить, как изменились приоритеты государства. Чем больше темп роста в процентах, тем выше приоритет. Существенно выросли расходы на экономические вопросы, социальную защиту, образование, здравоохранение. Быстрее всего растут расходы на государственные услуги общего назначения, в том числе на содержание органов управления (самый высокий столбик), сильнее всего снизились расходы на окружающую среду (самый низкий столбик). Также произошло снижение расходов на жилищно-коммунальные услуги, отдых, культуру и религию, и незначительно – на оборону, общественный порядок и безопасность.

### Государственные услуги общего назначения

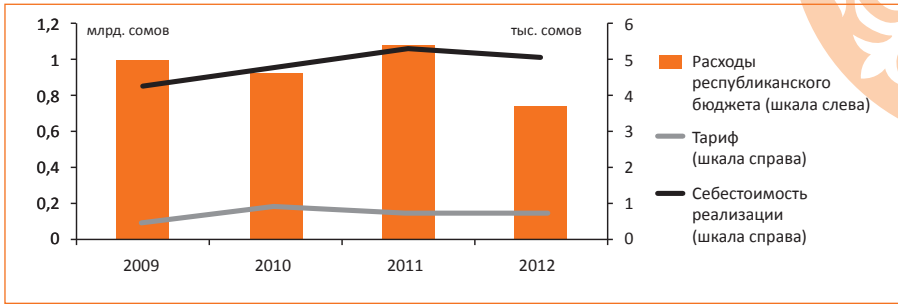
В 2012 году правительство сократило число государственных служащих на 20%, а расходы на их содержание – на 800 миллионов сомов.



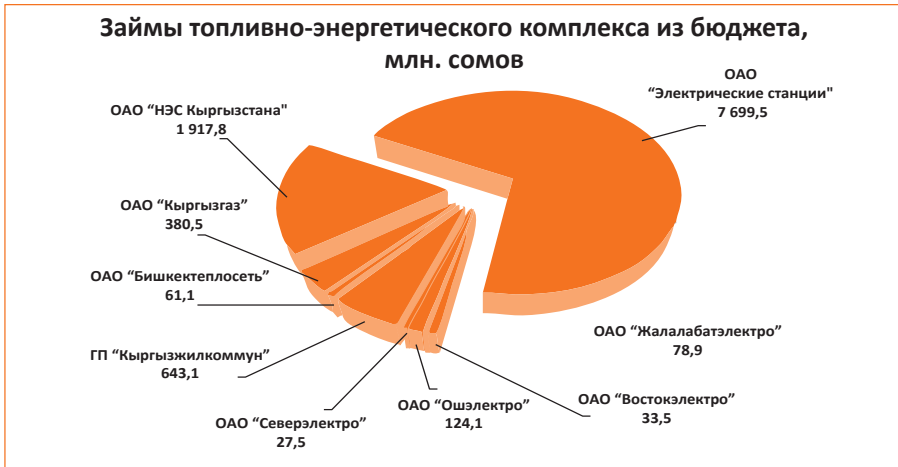
При этом, в целях повышения престижности государственной службы и привлечения квалифицированных сотрудников на государственную службу, средняя заработная плата госслужащих повысилась в среднем на две тысячи сомов. Однако госслужащие получают зарплату меньше (около 10 000 сомов), чем в среднем по стране (около 11 000 сомов).

### Жилищно-коммунальное хозяйство

Содержание жилищно-коммунального комплекса оказывает существенную нагрузку на налогоплательщиков, т.к. стоимость тарифа дотируется из государственного бюджета. Дополнительную нагрузку приходится нести государственному бюджету в связи с необходимостью поддерживать энергетическую систему.

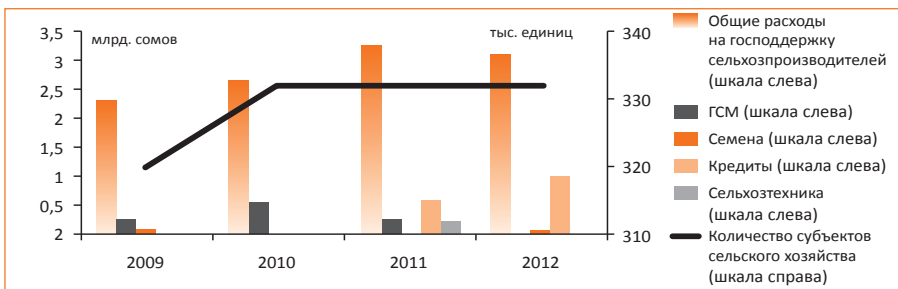


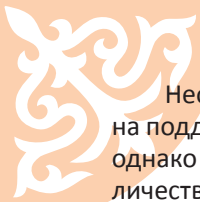
## Экономические вопросы



## Сельское хозяйство

В связи с тем что в сельской местности проживает 65% населения Кыргызстана, поддержка сельхозпроизводителей является одной из приоритетных задач государства, которое выделяет помощь фермерам в виде горючесмазочных материалов, семян, льготных кредитов, сельскохозияственной техники.





Необходимо отметить, что общие расходы из бюджета, направленные на поддержку сельхозпроизводителей, с 2009 по 2011 годы увеличивались, однако в 2012 году эти расходы уменьшились на 160 миллионов сомов. Количество сельхозпроизводителей с 2010 года достаточно стабильно и составляет 332 тысячи человек.

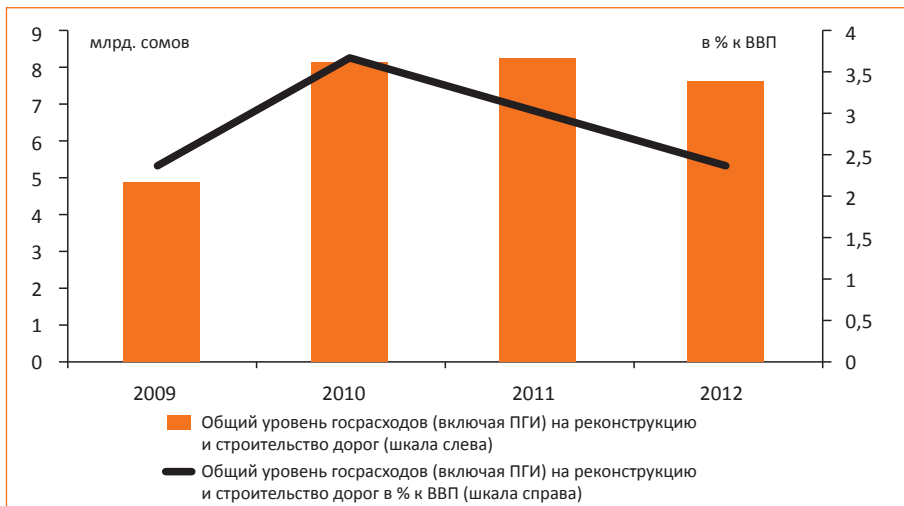
По видам помощи картина меняется. При этом до 2011 года основной формой поддержки было выделение ГСМ, а с 2011 г. поддержка стала оказываться больше в форме льготных кредитов. Так, например, с 2009 по 2011 год горючесмазочные материалы выдавались на сумму 234, 542 и 238 миллионов сомов соответственно. В 2012 году выдача ГСМ не планируется. В 2011 году из бюджета в виде помощи была выдана сельхозтехника на сумму 198 миллионов сомов. Кредиты сельхозпроизводителям в 2011 году были предоставлены из бюджета на сумму 565 миллионов сомов, в 2012 году сумма возрастет до одного миллиарда.

Семена выдавались в 2009 и 2011 годах на сумму 48 и 12 миллионов сомов соответственно. В 2012 году также планируется выдача семян на сумму 50 миллионов сомов.

В пересчете на одного сельхозпроизводителя средний размер помощи колеблется от 7 до 10 тысяч сомов в год. В 2012 году данный показатель составит 9 300 сомов.

## Транспорт

Государственные расходы на транспорт в абсолютном выражении увеличивались, начиная с 4,9 миллиарда сомов в 2009 году до 8,2 миллиарда сомов в 2010-м и 2011-м. В 2012 году расходы на реконструкцию и строительство дорог составят 7,7 миллиарда сомов.





Примечательно, что в относительных величинах (в % к ВВП), расходы на транспорт резко увеличились в 2010 году по сравнению с 2009-м, достигнув 3,7% к ВВП, а затем уменьшались и в 2012 году упали до уровня 2009 года – то есть 2,4% к ВВП.

## Социальные вопросы

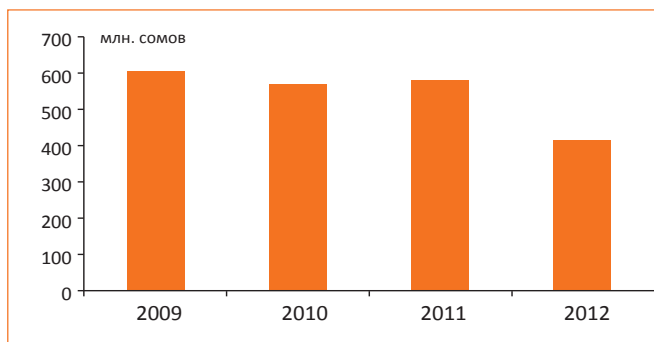
### Отдых, культура и религия


Из расходов на отдых, культуру и религию наиболее крупные траты делает Министерство культуры и туризма – 730 миллионов сомов, телерадиовещательные компании – 488 миллионов сомов и Государственное агентство физической культуры и спорта – 276 миллионов сомов. На Департамент кинематографии из бюджета на 2012 год выделяется около 33 миллионов сомов. На эти деньги в 2012 году запланирована организация 1500 театрально-зрелищных постановок, проведение 300-350 выставок в музеях и производство 20 фильмов национальной киностудии.



### Окружающая среда

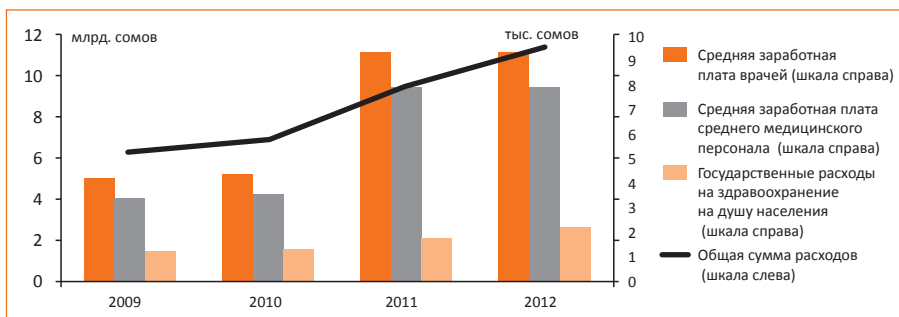
К сожалению, расходы на окружающую среду не являются приоритетными для правительства, о чем свидетельствуют государственные расходы на окружающую среду. Так, если в 2009 году эти расходы составляли 607 миллионов сомов, то в 2012 году их сумма составит всего 420 миллионов сомов. В процентах к ВВП расходы на окружающую среду характеризуются устойчивой тенденцией к снижению: с 0,21% к ВВП в 2009 году до 0,13% к ВВП в 2012-м.





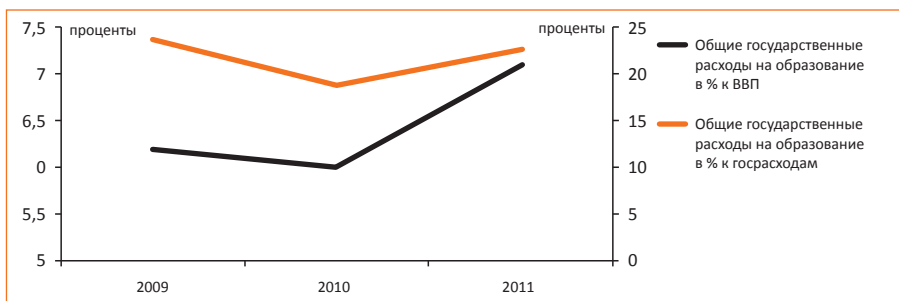
## Здравоохранение


Здравоохранение – одна из наиболее крупных статей бюджетных расходов. Общие расходы на здравоохранение в течение последних лет стабильно растут. Так, начиная с 6 миллиардов сомов в 2009 году, они достигли 9,4 миллиарда сомов в 2011-м; а на 2012-й запланированы в сумме 11,4 миллиарда. Средняя заработная плата врачей заметно выросла за последние два года, составив в 2012 году 9300 сомов, средняя заработная плата среднего медицинского персонала достигла 7900 сомов. В среднем расходы из государственного бюджета на здравоохранение на каждого жителя страны в 2012 году составляют 2 тысячи 213 сомов.



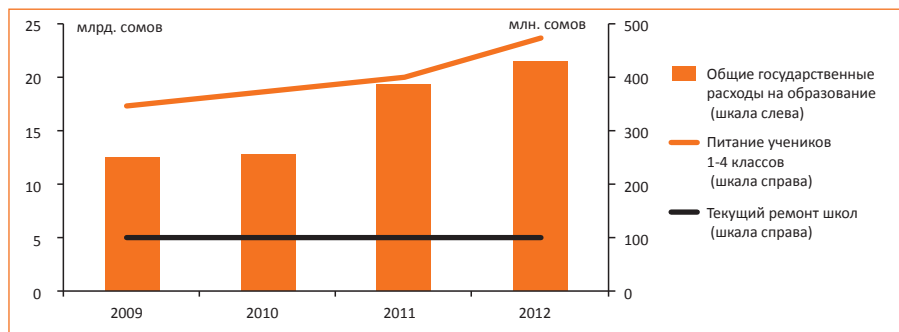
## Образование

Образование – вторая по величине статья бюджетных расходов после экономических вопросов. Расходы на образование занимают долю всех государственных расходов в объеме 20 процентов. Незначительное уменьшение расходов на образование наблюдалось в 2010 году (18% от общих расходов), что объясняется событиями в марте и июне 2010 года. В 2011 году расходы на образование составили 22% от общих расходов бюджета; в процентах к ВВП это составило чуть выше 7%. В абсолютном выражении общие расходы на образование в 2009 году составили 12,5 миллиарда сомов, в 2010-м – 12,8 миллиарда, в 2011-м – 19,4 миллиарда, а на 2012 год запланировано 21,6 миллиарда сомов.

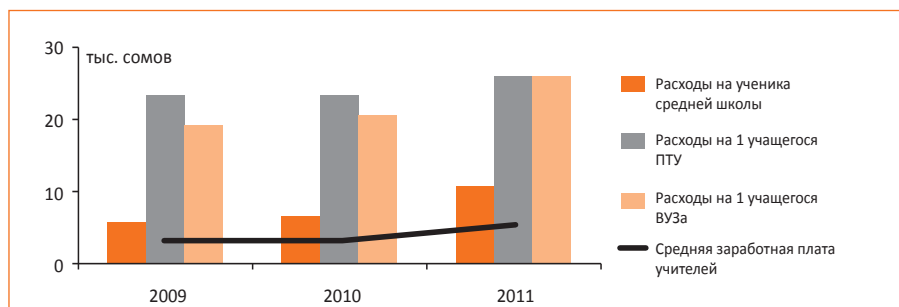




На текущий ремонт школ в течение этих лет из бюджета выделялось по 100 миллионов сомов ежегодно, такая же сумма предусмотрена и на 2012 год. Постепенно увеличивались общие расходы на питание учеников 1-4 классов: в 2009 году было выделено 348,5 миллиона сомов, а в 2012-м на данную статью планируется потратить 475 миллионов.




В пересчете на одного ученика государственные расходы в течение трех лет оставались в целом на одном уровне. Расходы на одного ученика средней школы росли: с 5,8 тысячи сомов в 2009 году до 10,8 тысячи сомов в 2011-м (соотношение расходов на школьное образование к количеству всех школьников). Средняя величина данного индикатора на 2012 год будет известна после утверждения местных бюджетов. Средняя заработная плата учителей выросла с трех тысяч сомов в 2009 году до пяти с половиной тысяч в 2011-м. Размер заработной платы учителя в 2012 году также будет известен после утверждения местных бюджетов.



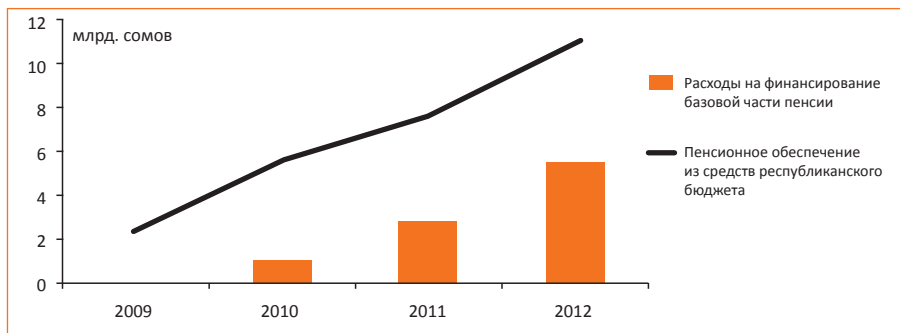
Расходы на одного учащегося ПТУ намного выше, по сравнению с расходами из бюджета на одного школьника. В 2012 году они составят около 30 тысяч сомов. Такая разница между расходами на одного школьника и одного учащегося ПТУ объясняется тем, что для получения практических профессиональных навыков в ПТУ требуются затраты на материалы и оборудование (производственная база). Расходы на одного учащегося вуза в 2009 году составляли 19,2 тысячи сомов, в 2012-м предусмотрено 37,2 тысячи.





## Пенсионное обеспечение

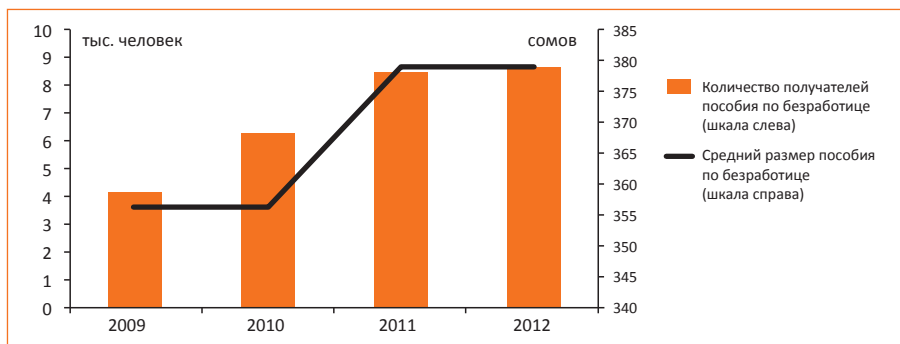
Расходы на пенсионное обеспечение из республиканского бюджета растут – с 2 миллиардов сомов в 2009 году до 11 миллиардов в 2012-м. Расходы на финансирование базовой части пенсии также увеличивались с 1 миллиарда в 2010 году до 5,5 миллиарда в 2012-м. Данные расходы не покрывают всей пенсионной системы, потому что есть еще средства Социального фонда, бюджет которого утверждается отдельным законом и не включается в Гражданский бюджет на 2012 год.




## Социальная защита

### Пособие по безработице

Количество получателей пособия по безработице в 2012 году составит около девяти тысяч человек, что вдвое превышает уровень 2009 года (четыре тысячи человек). При этом средний размер пособия существенно не менялся: в 2009 году он составлял 350 сомов, а в 2012-м – 380.

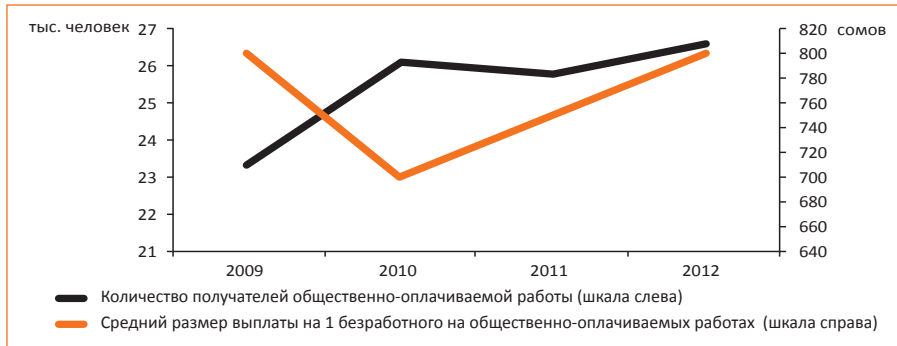






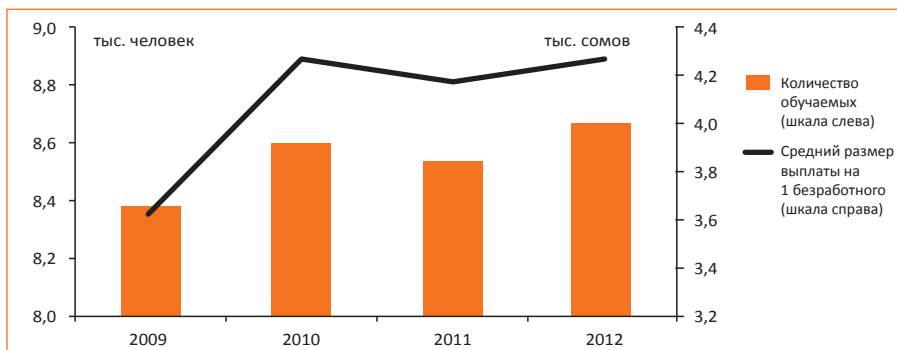
## Организация общественно-оплачиваемой работы


Число безработных, задействованных в общественно-оплачиваемой работе, растет: с 23 тысяч в 2009 году до 27 тысяч в 2012-м. Средний размер выплаты на одного безработного в 2009 году составлял 800 сомов, в 2010-м снизился до 700 сомов, затем вновь вырос до 750 сомов в 2011-м. В 2012 году выплаты достигли прежнего уровня в 800 сомов. Снижение размеров выплат в 2010 году объясняется политическими событиями в марте и волнениями на юге страны в июне, что вызвало необходимость резко увеличить число граждан, привлекаемых к общественным работам.



## Профессиональная переподготовка безработных

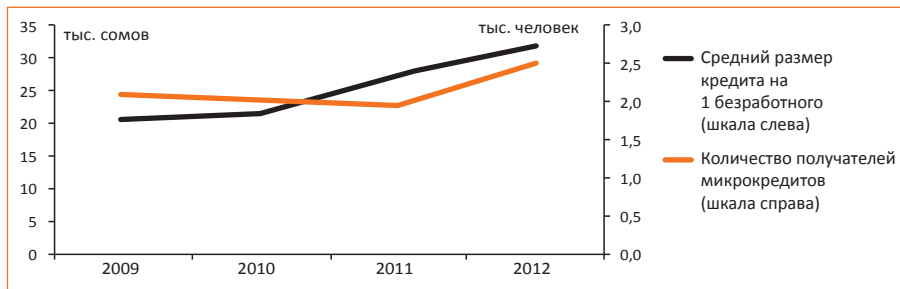
Число безработных, которые проходят переподготовку, за два года выросло на 100 человек: с 8,4 тысячи человек в 2009 году до 8,5 тысячи в 2011-м. В 2012 году планируется переобучить 8,7 тысячи, что на 300 человек больше, чем в 2009 году. Средний размер выплаты на переподготовку одного безработного вырос на 400 сомов – с 3600 сомов в 2009 году до 4250 сомов в 2012-м.





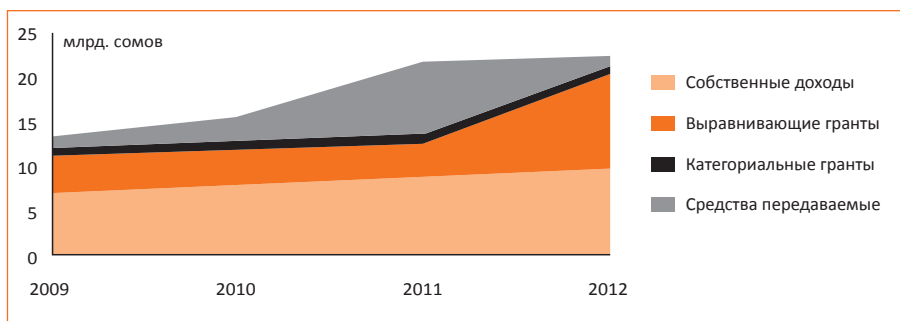
## Микрокредитование безработных


Количество получателей кредитов из числа безработных в 2009-2011 годы колебалось на уровне двух тысяч человек. Средний размер кредита в 2009 году составлял около 20 тысяч сомов. В 2012 году размер микрокредита на одного безработного запланирован на уровне 32 тысяч сомов.



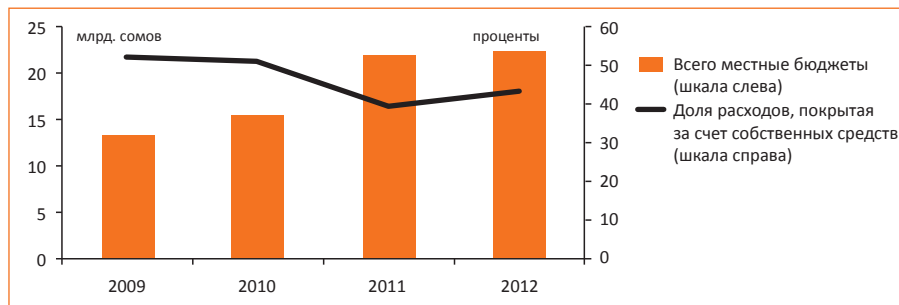
## МЕСТНЫЕ БЮДЖЕТЫ

Собственные доходы местных бюджетов за 2009-2012 годы выросли с 7 миллиардов сомов до 9,7 миллиарда. Категориальные гранты в 2012г. направляются на подушевое финансирование, за исключением Джалал-Абадской, Ошской, Таласской и Нарынской областей (которые переходят на новые принципы финансирования в 2013 г.). Эти средства направляются на выплату стандарта бюджетного финансирования (СБФ), поэтому в состав категориальных грантов вошли денежные средства, связанные с повышением заработной платы учителей, и другие расходы СБФ. Этим объясняется увеличение доли категориальных грантов с 3,9 млрд. до 10,8 млрд. сомов. Ежегодно доля выравнивающих грантов растет, и в 2012 году рост по сравнению с 2011 г. составил 25% – с 763,2 млн. сом до 954,9 млн. сом в связи с ростом расходных обязательств местных бюджетов.

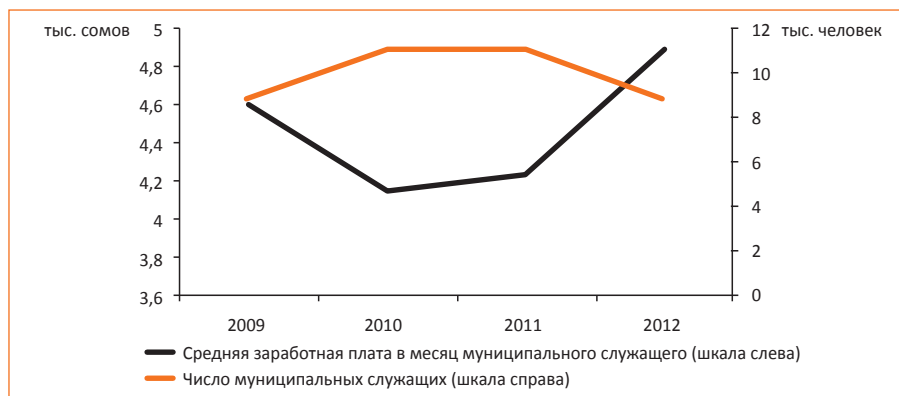




В целом объем местных бюджетов постепенно увеличивался с 13,4 миллиарда сомов в 2009 году до 22 миллиардов в 2011-м. Из указанных средств доля, покрытая за счет собственных доходов, за тот же период снижалась с 52% в 2009 году до 39,5% в 2011-м. В 2012 году за счет собственных средств местные бюджеты покрывают почти 44% своих расходов.



Средняя заработная плата муниципальных служащих колебалась незначительно: в 2009 году она составляла 4600 сомов; в 2012-м — 4900 сомов (зарплата госслужащего — около 10000 сомов). Число муниципальных служащих в 2012 году составит почти 9 тысяч человек. В то время как увеличивался штат муниципальных служащих, их средняя зарплата снижалась, и, наоборот, с сокращением их числа средняя заработная плата росла.





## ГОСУДАРСТВЕННЫЕ ИНФОРМАЦИОННЫЕ РЕСУРСЫ КЫРГЫЗСКОЙ РЕСПУБЛИКИ

<a href="http://www.minfin.kg">www.minfin.kg</a>	Министерство финансов Кыргызской Республики
<a href="http://www.kazna.gov.kg">www.kazna.gov.kg</a>	Центральное казначейство Министерства финансов Кыргызской Республики
<a href="http://www.okmot.kg">www.okmot.kg</a>	Государственные информационные ресурсы Кыргызской Республики
<a href="http://www.gov.kg">www.gov.kg</a>	Правительство Кыргызской Республики
<a href="http://www.zakupki.okmot.kg">www.zakupki.okmot.kg</a>	Портал электронных государственных закупок Кыргызской Республики
<a href="http://www.map.okmot.kg">www.map.okmot.kg</a>	Экономическая карта Министерства финансов Кыргызской Республики
<a href="http://www.services.okmot.kg">www.services.okmot.kg</a>	Единый реестр государственных услуг, оказываемых органами исполнительной власти
<a href="http://www.anticorr.gov.kg">www.anticorr.gov.kg</a>	Антикоррупционный сайт Правительства Кыргызской Республики
<a href="http://www.budget.okmot.kg">www.budget.okmot.kg</a>	Портал «Открытый бюджет» Министерства финансов Кыргызской Республики
<a href="http://www.address.okmot.kg">www.address.okmot.kg</a>	Электронный справочник государственных органов
<a href="http://www.forum.okmot.kg">www.forum.okmot.kg</a>	Форум Министерства финансов Кыргызской Республики

## КОНТАКТНЫЕ ДАННЫЕ МИНИСТЕРСТВА ФИНАНСОВ КР

[www.minfin.kg](http://www.minfin.kg)

Общественная приемная:

тел.: +996 (312) 66-12-27

факс: +996 (312) 66-16-45

## КОНТАКТНЫЕ ДАННЫЕ РАЗРАБОТЧИКОВ

[www.dpi.kg](http://www.dpi.kg)

Институт политики развития

г. Бишкек, ул. Усенбаева, 44

Тел.: +996 (312) 97-01-04

+996 (770) 77-11-56

+996 (770) 77-17-11

[dpi.office.kg@gmail.com](mailto:dpi.office.kg@gmail.com)

[jyldyz.dpi@gmail.com](mailto:jyldyz.dpi@gmail.com)

