

# Развитие малого и среднего предпринимательства в Кыргызской Республике



**Постановление  
Правительства  
Кыргызской  
Республики  
от 17 февраля 1998г.  
№ 78,  
с учетом редакции  
постановления  
Правительства  
Кыргызской  
Республики  
от 29 августа 2002г.  
№590**

**Субъектами малого и среднего  
предпринимательства**

**Малые предприятия**

*с численностью до 50 человек в сфере производства,  
в сфере услуг - до 15 человек*

**Средние предприятия**

*с численностью в сфере производства от 51 до 200  
человек, в сфере услуг - от 16 до 50 человек*

**Индивидуальные  
предприниматели**

**Крестьянские (фермерские)  
ХОЗЯЙСТВА**

*имеющие статус юридического или физического лица*

## **Классификация по типам в зависимости от среднесписочной численности оплачиваемых работников (человек)**

	<b>Малые предприятия</b>	<b>Средние предприятия</b>
<p>Сельское хозяйство, лесное хозяйство и рыболовство</p> <p>Рыболовство, рыбоводство</p> <p>Добыча полезных ископаемых</p> <p>Обрабатывающие производства</p> <p>Обеспечение (снабжение) электроэнергией, газом, паром и кондиционированным воздухом</p> <p>Строительство</p>	<p><b>до 50</b></p> <p><b>включительно</b></p>	<p><b>от 51 до 200</b></p> <p><b>включительно</b></p>
<p>Оптовая и розничная торговля; ремонт автомобилей и мотоциклов</p> <p>Деятельность гостиниц и ресторанов</p> <p>Транспортная деятельность и хранение грузов</p> <p>Связь</p> <p>Финансовое посредничество и страхование</p> <p>Операции с недвижимым имуществом</p> <p>Образование</p> <p>Здравоохранение и социальное обслуживание населения</p> <p>Прочая обслуживающая деятельность</p>	<p><b>до 15</b></p> <p><b>включительно</b></p>	<p><b>от 16 до 50</b></p> <p><b>включительно</b></p>

**Классификация по типам**  
**по общему объему оборота (производства, работ, услуг)** *(тысяч сомов)*

	<b>Малые предприятия</b>	<b>Средние предприятия</b>
Сельское хозяйство, лесное хозяйство и рыболовство Рыболовство, рыбоводство Добыча полезных ископаемых Обрабатывающие производства Обеспечение (снабжение) электроэнергией, газом, паром и кондиционированным воздухом Строительство	<b>до 500</b>	<b>от 500 до 2000</b>
Оптовая и розничная торговля; ремонт автомобилей и мотоциклов Деятельность гостиниц и ресторанов Транспортная деятельность и хранение грузов Связь Финансовое посредничество и страхование Операции с недвижимым имуществом Образование Здравоохранение и социальное обслуживание населения Прочая обслуживающая деятельность	<b>до 500</b>	<b>от 500 до 2000</b>

# Круг малых и средних предприятий

**включает**

**АО, ЗАО, ОсОО,  
Общество с  
дополнительной  
ответственностью,  
кооперативы как коммерческие  
организации ,  
сельскохозяйственные  
кооперативы, крестьянское  
(фермерское) хозяйство  
(с образованием юридического  
лица)**

**не включает**

**Некоммерческие  
организации,  
муниципальные  
(коммунальные)  
предприятия, филиалы  
юридических лица,  
представительства,  
биржи, банки,  
страховые компании**

# Распространение данных по МСП

Кыргызча Русский English

[Обратная связь](#) [Карта сайта](#) [RSS](#)



Национальный статистический комитет  
Кыргызской Республики

[ГЛАВНАЯ](#)

[О КОМИТЕТЕ](#)

[СТАТИСТИКА](#)

[ПУБЛИКАЦИИ](#)

[ОТЧЕТНОСТЬ](#)

[УСЛУГИ](#)

[ОБРАЩЕНИЯ  
ГРАЖДАН](#)

[OPEN  
DATA](#)

[ПРЕСС  
ЦЕНТР](#)

[ИССЛЕДОВАНИЯ И  
ПРОЕКТЫ](#)

[ВНЕШНЕЭКОНОМИЧЕСКАЯ ДЕЯТЕЛЬНОСТЬ](#)

[ЖИЛИЩНЫЙ ФОНД](#)

[ЗАНЯТОСТЬ](#)

[ЗАРАБОТНАЯ ПЛАТА](#)

[ЗДРАВООХРАНЕНИЕ](#)

[ИНВЕСТИЦИИ](#)

[ИНФОРМАЦИОННО-  
КОММУНИКАЦИОННЫЕ ТЕХНОЛОГИИ](#)

[МАЛОЕ И СРЕДНЕЕ  
ПРЕДПРИНИМАТЕЛЬСТВО](#)

[НАСЕЛЕНИЕ](#)

[НАЦИОНАЛЬНЫЕ СЧЕТА](#)

[ОБРАЗОВАНИЕ И КУЛЬТУРА](#)

[ОКРУЖАЮЩАЯ СРЕДА](#)

[ПРЕСТУПНОСТЬ](#)

[ПРОМЫШЛЕННОСТЬ](#)

[СЕЛЬСКОЕ ХОЗЯЙСТВО](#)

[СТАТИСТИЧЕСКИЕ ПЕРЕПИСИ](#)

[СТРОИТЕЛЬСТВО](#)

[ТОРГОВЛЯ И УСЛУГИ НАСЕЛЕНИЮ](#)

[ТРАНСПОРТ И СВЯЗЬ](#)

[ТУРИЗМ](#)

[УРОВЕНЬ ЖИЗНИ НАСЕЛЕНИЯ](#)

[ФИНАНСЫ](#)

[ЦЕНЫ И ТАРИФЫ](#)

[OPENDATA](#)

[АНАЛИТИЧЕСКИЙ МАТЕРИАЛ](#)

[БАЗЫ ДАННЫХ](#)

[ГЕНДЕРНАЯ СТАТИСТИКА](#)

[ЕВРАЗИЙСКИЙ ЭКОНОМИЧЕСКИЙ СОЮЗ](#)

[ИНДЕКС ДОВЕРИЯ НАСЕЛЕНИЯ](#)

[ИНФОГРАФИКА](#)

[РЕГИОНАЛЬНАЯ СТАТИСТИКА](#)

[СПЕЦИАЛЬНЫЙ СТАНДАРТ  
РАСПРОСТРАНЕНИЯ ДАННЫХ МВФ](#)

[СТАТИСТИЧЕСКИЕ ПЕРЕПИСИ](#)

[ЦЕЛИ РАЗВИТИЯ ТЫСЯЧЕЛИТИЯ](#)

[ЦЕЛИ УСТОЙЧИВОГО РАЗВИТИЯ](#)

# Малое и среднее предпринимательство



СТАТИСТИКА



МЕТОДОЛОГИЯ



ПУБЛИКАЦИИ



КОНТАКТЫ

## Оперативная информация

- Основные показатели деятельности малого и среднего предпринимательства в январе-марте 2021-2022гг.
- Основные показатели деятельности малого и среднего предпринимательства в январе-декабре 2020-2021гг.
- Основные показатели деятельности малого и среднего предпринимательства в январе-сентябре 2020-2021гг.
- Основные показатели деятельности малого и среднего предпринимательства в январе-июне 2020-2021гг.
- Основные показатели деятельности малого и среднего предпринимательства в январе-марте 2020-2021гг.
- Основные показатели деятельности малого и среднего предпринимательства в январе-декабре 2019-2020гг.
- Основные показатели деятельности малого и среднего предпринимательства в январе-сентябре 2019-2020гг.
- Основные показатели деятельности малого и среднего предпринимательства в январе-июне 2019-2020гг.
- Основные показатели деятельности малого и среднего предпринимательства в январе-марте 2019-2020гг.

## Динамические таблицы

- 1.1. Количество, численность занятых и объем валовой добавленной стоимости субъектов малого и среднего предпринимательства
- 1.2. Основные экономические показатели деятельности субъектов малого и среднего предпринимательства

**Распространение данных по МСП**

# Экспресс-информация «Отдельные показатели малого и среднего предпринимательства» (на квартальной основе)



Кыргыз Республикасынын Улуттук статистика комитети  
Национальный статистический комитет Кыргызской Республики

Экспресс-маалымат  
Экспресс-информация  
2023-жылдын 5-июлу

Январь-декабрдагы

аймактар боюнча чакан жана орто ишкердик ишмердигинин негизги көрсөткүчтөрү<sup>1</sup>  
Основные показатели деятельности малого и среднего предпринимательства по территории  
в январе-декабре<sup>1</sup>

	2021	2022	
<b>Чакан жана орто ишкердик субъекттери тарабынан жүргүзүлгөн кошумча дүң наркынын көлөмү, млн. сом</b>	<b>342 881,3</b>	<b>420 558,6</b>	<b>Объем валовой добавленной стоимости, произведенной субъектами малого и среднего предпринимательства, млн. сомов</b>
Чакан ишканалар	69 218,9	84 890,9	Малые предприятия
Орто ишканалар	34 730,9	42 964,0	Средние предприятия
Дыйкан (фермердик) чарбалар	58 473,1	63 475,4	Крестьянские (фермерские) хозяйства
Жеке ишкерлер	180 458,4	229 228,3	Индивидуальные предприниматели
<b>ИДПга карата чакан жана орто ишкердиктин кошумча дүң наркынын салыштырма салмагы, пайыз менен</b>	<b>43,8</b>	<b>43,3</b>	<b>Удельный вес валовой добавленной стоимости малого и среднего предпринимательства в ВВП, в процентах</b>
Чакан ишканалар	8,8	8,8	Малые предприятия
Орто ишканалар	4,4	4,4	Средние предприятия
Дыйкан (фермердик) чарбалар	7,5	6,5	Крестьянские (фермерские) хозяйства
Жеке ишкерлер	23,1	23,6	Индивидуальные предприниматели

<sup>1</sup> 2021-жылдагы маалыматтар мурда жарыяланган маалыматтарга салыштырмалуу такталды, 2022-жылдагы маалыматтар алдын ала маалыматтар болуп саналат. Данные за 2021 год уточнены по сравнению с опубликованными ранее, за 2022 год - являются предварительными.

# Сборник «Малое и среднее предпринимательство в КР» (на годовой основе)



Кыргыз Республикасынын Улуттук статистика комитети  
Национальный статистический комитет Кыргызской Республики



КЫРГЫЗ РЕСПУБЛИКАСЫНДАГЫ  
ЧАКАН ЖАНА ОРТО ИШКЕРЛИК  
2017-2021

МАЛОЕ И СРЕДНЕЕ  
ПРЕДПРИНИМАТЕЛЬСТВО  
В КЫРГЫЗСКОЙ РЕСПУБЛИКЕ



## Экспресс-информация

### «Отдельные показатели малого и среднего предпринимательства»

#### *Данные и краткий анализ по следующим показателям:*

- Объем валовой добавленной стоимости, произведенной субъектами МСП и их удельный вес в ВВП;
- Количество действующих малых и средних предприятий;
- Численность занятых;
- Выручка (валовой доход) от реализации продукции, товаров, работ, услуг;
- Объем промышленной продукции;
- Объем оптовой и розничной торговли, ремонта автомобилей и мотоциклов;
- Объем услуг деятельности гостиниц и ресторанов;
- Объем валового выпуска продукции сельского хозяйства;
- Объем подрядных работ, выполненных собственными силами.

#### *Абсолютные показатели и в % к общему объему по республике (области)*

#### *В целом по республике и областям*

## Сборник «Малое и среднее предпринимательство в КР»

### *Публикация содержит:*

- Краткий анализ состояния и развития МСП за пять лет
- Статистические таблицы и графики, характеризующие
  - количество действующих предприятий,
  - численность работающих в них,
  - финансово-хозяйственную деятельность,
  - внешнеэкономическую деятельность,
  - производственную деятельность субъектов МСП,
  - деятельность крестьянских (фермерских) хозяйств и ИП

### *Статистические данные по видам экономической деятельности и территории*

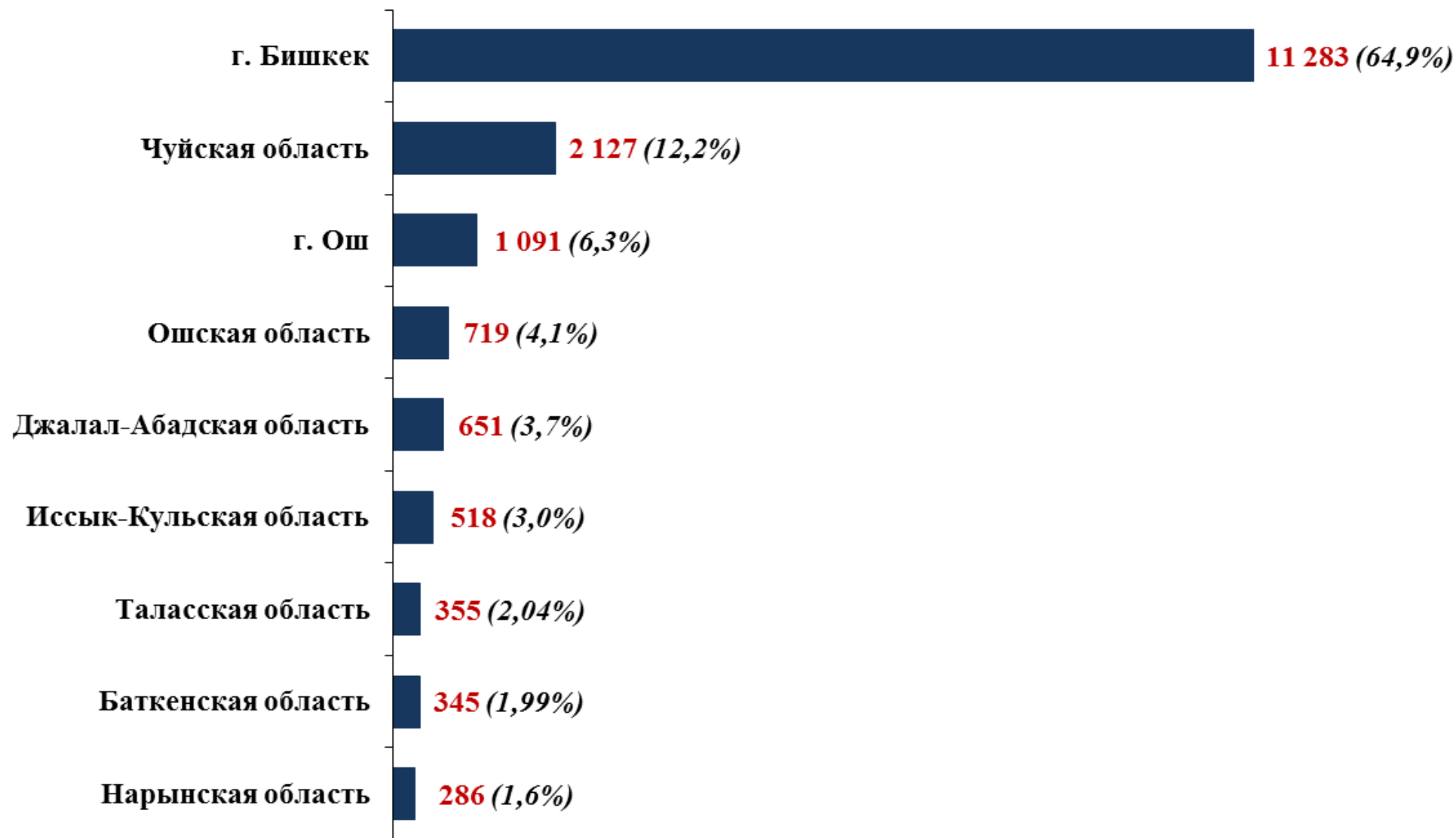
## Количество субъектов МСП (единиц)

	2018	2021	2022	Темп прироста, %	
				с 2018г.	с 2021г.
<b>Малые предприятия</b>	<b>14 520</b>	<b>16 252</b>	<b>16 587</b>	<b>14,2</b>	<b>2,1</b>
<b>Средние предприятия</b>	<b>769</b>	<b>798</b>	<b>788</b>	<b>2,5</b>	<b>-1,3</b>
<b>Индивидуальные предприниматели</b>	<b>401 658</b>	<b>429 985</b>	<b>442 507</b>	<b>10,2</b>	<b>2,9</b>
<b>Крестьянские (фермерские) хозяйства</b>	<b>439 602</b>	<b>467 423</b>	<b>473 161</b>	<b>7,6</b>	<b>1,2</b>

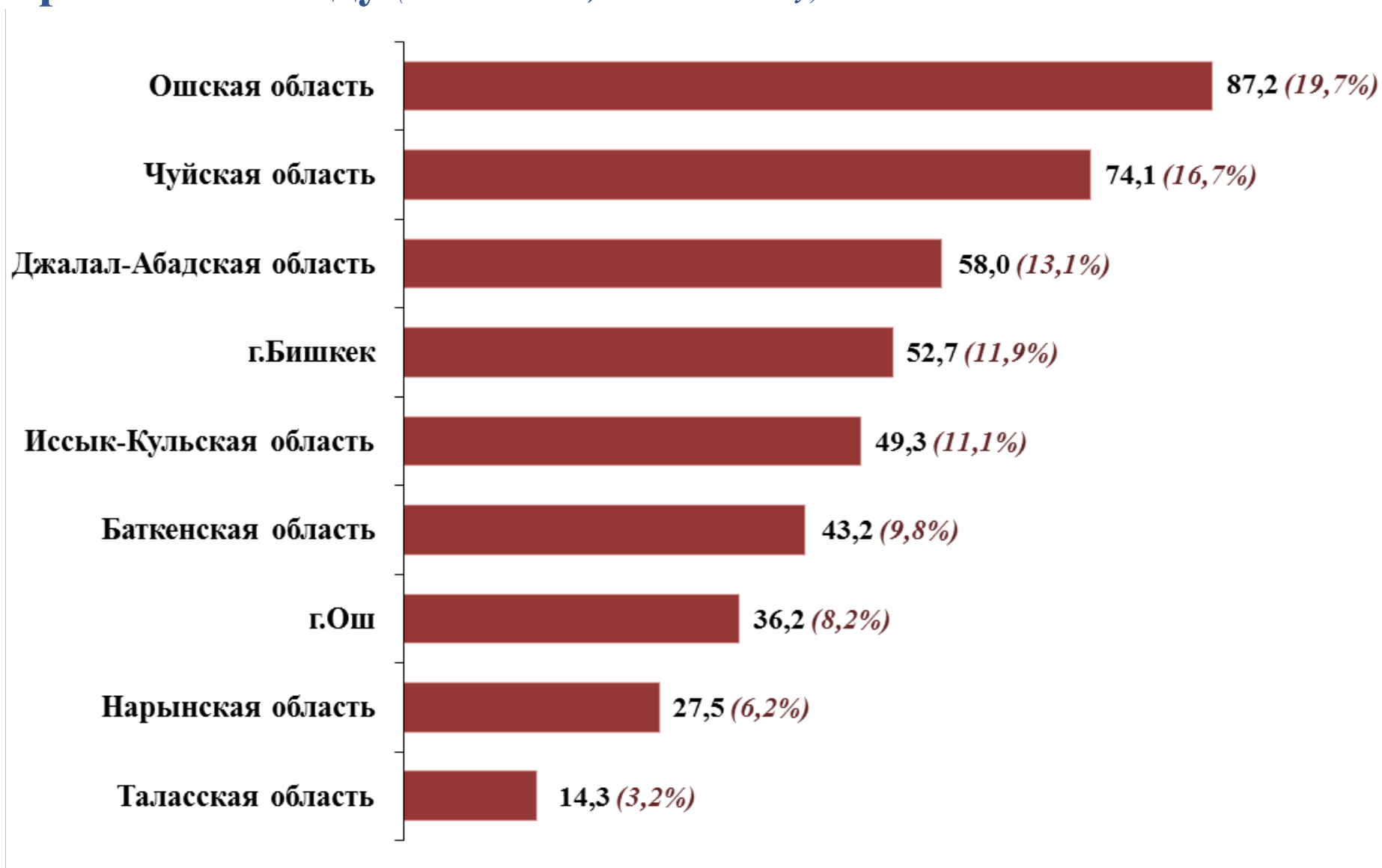
*Данные за 2022 год являются предварительными.*

# Количество малых и средних предприятий по территории в 2022 году

(единиц и в % к итогу)

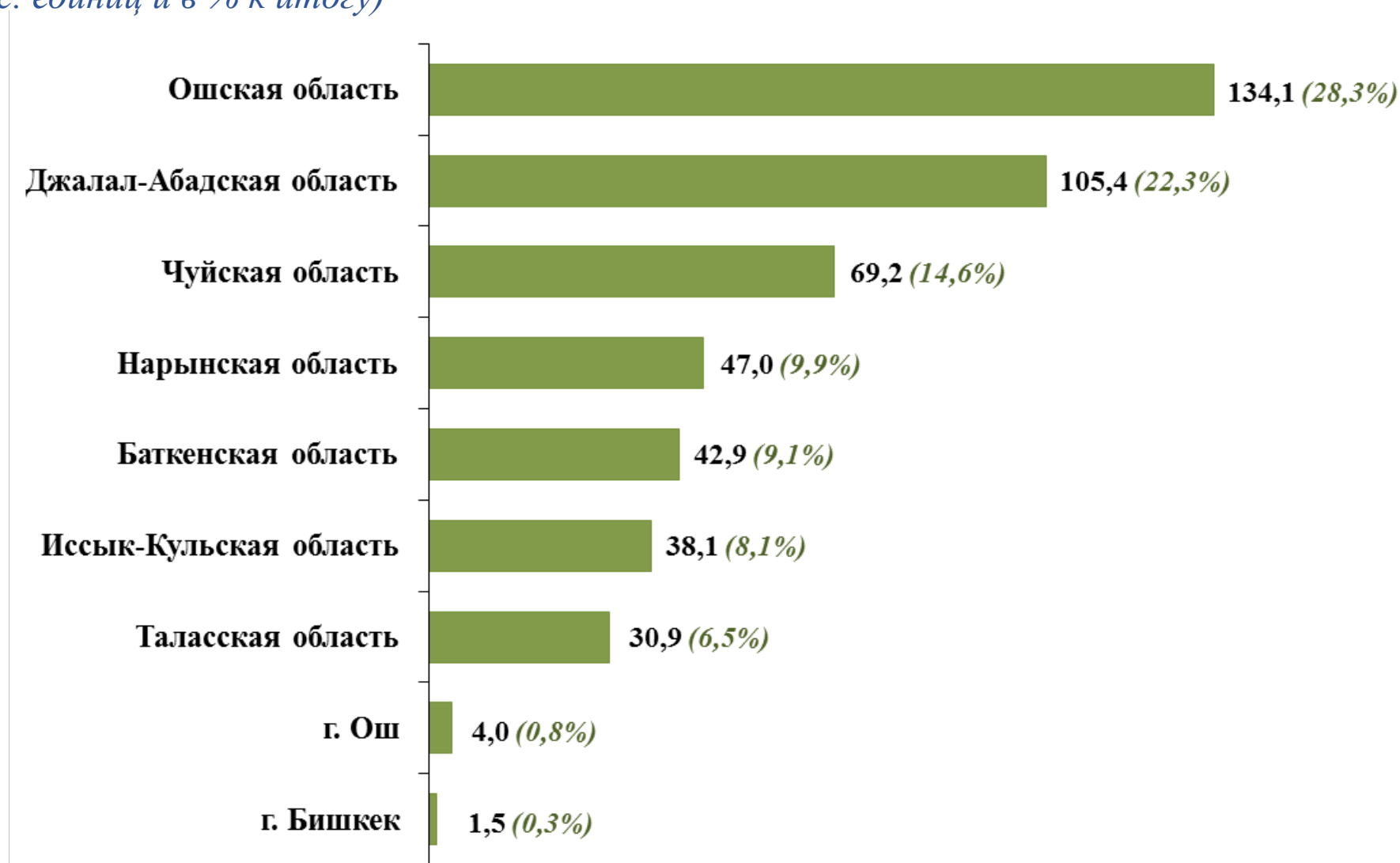


## Число зарегистрированных индивидуальных предпринимателей по территории в 2022 году *(тыс. единиц и в % к итогу)*



## Число крестьянских (фермерских) хозяйств по территории<sup>1</sup> в 2022 году

(тыс. единиц и в % к итогу)



<sup>1</sup> Включая индивидуальных предпринимателей, занимающихся сельскохозяйственной деятельностью.

## Валовая добавленная стоимость субъектов МСП

	2021	2022
<b>Объем ВДС, млрд. сомов</b>	<b>342,9</b>	<b>420,6</b>
малые предприятия	69,2	84,9
средние предприятия	34,7	43,0
индивидуальные предприниматели	180,5	229,2
крестьянские (фермерские) хозяйства	58,5	63,5
<b>Удельный вес объема ВДС МСП в ВВП, в %</b>	<b>43,8</b>	<b>43,3</b>
малые предприятия	8,8	8,8
средние предприятия	4,4	4,4
индивидуальные предприниматели	23,1	23,6
крестьянские (фермерские) хозяйства	7,5	6,5

Данные по ВДС за 2021 и 2022 годы представлены в соответствии с международными стандартами Системы национальных счетов 2008 года.

## Доли МСП в отраслях экономики, %

	2018	2019	2020	2021	2022
Доля МСП в общем объеме продукции сельского хозяйства	62,5	62,6	62,5	62,4	62,7
Доля МСП в общем объеме промышленной продукции	22,1	21,2	17,8	20,8	22,5
Доля МСП в общем объеме оптовой и розничной торговли	79,0	81,6	80,8	83,9	84,3
Доля МСП в общем объеме гостиниц и ресторанов	97,0	95,9	98,6	90,8	93,2
Доля МСП в общем объеме подрядных работ	88,7	93,4	96,1	89,6	90,8



*Спасибо за внимание!*